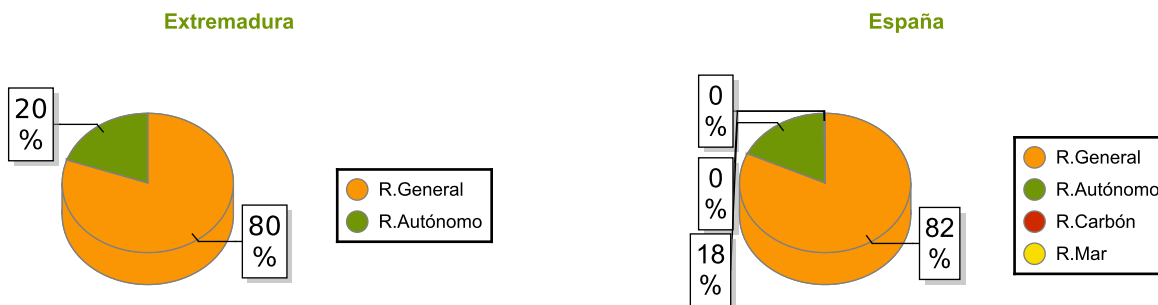


La media de extranjeros afiliados a la seguridad social en alta laboral en Extremadura en marzo es de 12.388 (56,7% hombres y 43,3% mujeres), un 3,71% más que en el mismo mes del año anterior (en España un -0,08%). A nivel provincial, sube el número de afiliados en Badajoz un 5,37% y en Cáceres un 1,39%.

Atendiendo al origen de los trabajadores, 5.362 proceden de países de la Unión Europea (43,3%), principalmente de Rumanía (2.628) y de Portugal (1.918). Por regímenes, es el general (incluye S.E. General, S.E agrario y el S.E. Hogar) el que más extranjeros afiliados recoge en la Comunidad Autónoma (80%); mientras que el régimen de autónomos representa el 20% restante de los extranjeros afiliados.

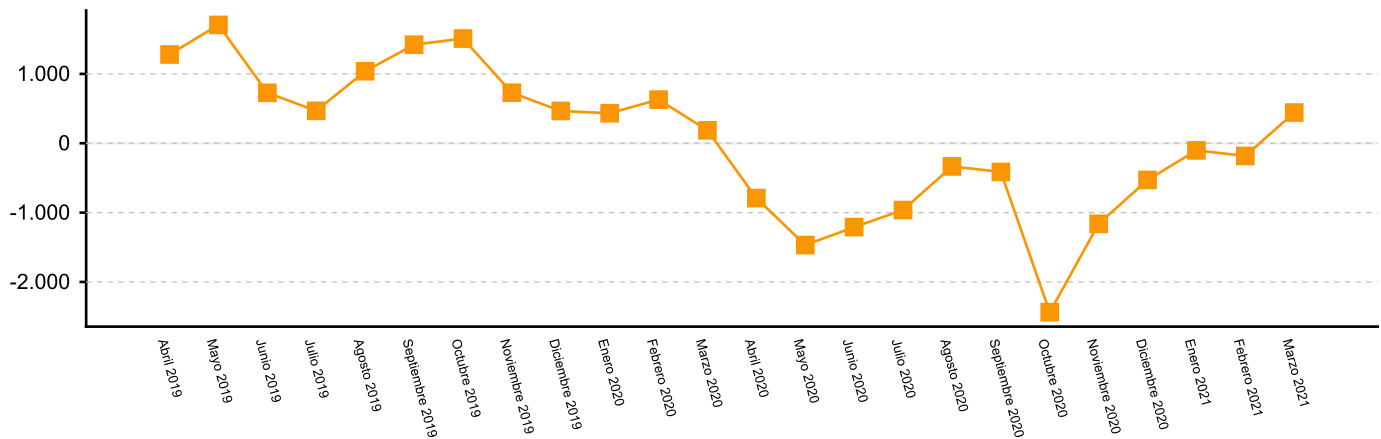
Comparando ambas provincias extremeñas se observa que del total de extranjeros afiliados, 7.313 se encuentran en Badajoz (59%) y 5.075 en Cáceres (41%).

A nivel nacional, el total de extranjeros afiliados asciende a 2.072.259, procediendo el 36,3% de países de la Unión Europea. La afiliación en el régimen general es la predominante a nivel estatal con el 82% del total de afiliados.

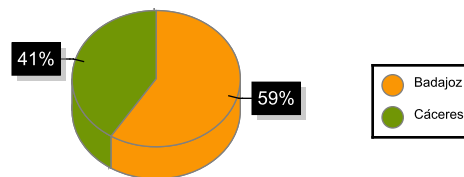


Afiliados extranjeros	Marzo		2021	
	Extremadura	Variación anual	España	Variación Anual
R. GENERAL	9.955	3,69	1.697.630	-1,42
S. General	5.853	7,41	1.297.198	-2,06
S. E. Agrario	3.248	-4,60	235.603	1,84
S. E. Hogar	854	14,35	164.830	-0,80
R. AUTÓNOMOS	2.433	3,77	370.217	6,51
R. MAR	0	0,00	4.382	2,00
R. CARBÓN	0	0,00	30	-23,08
TOTAL	12.388	3,71	2.072.259	-0,08

Evolución de la variación absoluta anual de los afiliados en Extremadura



	Marzo	Variación Interanual
Badajoz	7.313	5,37
Cáceres	5.075	1,39
Extremadura	12.388	3,71



Fuente: Elaboración propia a partir de los datos del Ministerio de Inclusión, Seguridad Social y Migraciones.

El Instituto de Estadística de Extremadura (IEEX) elabora esta información a partir del tratamiento de los datos suministrados por el Ministerio de Inclusión, Seguridad Social y Migraciones.