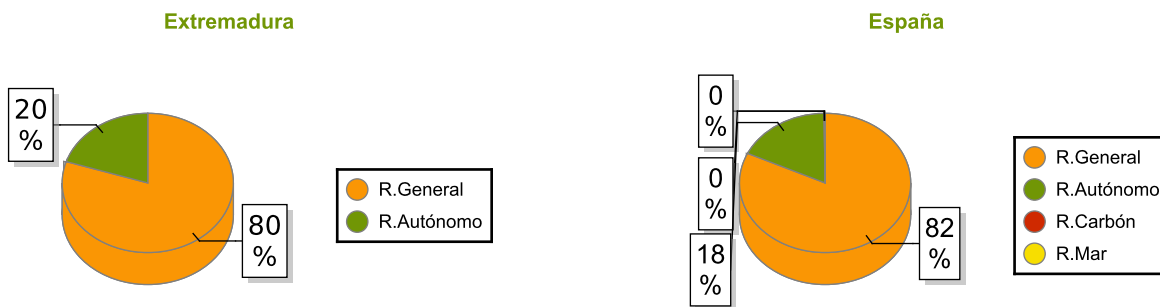


La media de extranjeros afiliados a la seguridad social en alta laboral en Extremadura en febrero es de 12.027 (56% hombres y 44% mujeres), un 1,5 % menos que en el mismo mes del año anterior (en España un -3,01%). A nivel provincial, baja el número de afiliados en Badajoz un 0,5% y en Cáceres un 2,93%.

Atendiendo al origen de los trabajadores, 5.243 proceden de países de la Unión Europea, principalmente de Rumanía (2.539) y de Portugal (1.893). Por regímenes, es el general (incluye S.E. General, S.E agrario y el S.E. Hogar) el que más extranjeros afiliados recoge en la Comunidad Autónoma (80%); mientras que el régimen de autónomos representa el 20% restante de los extranjeros afiliados.

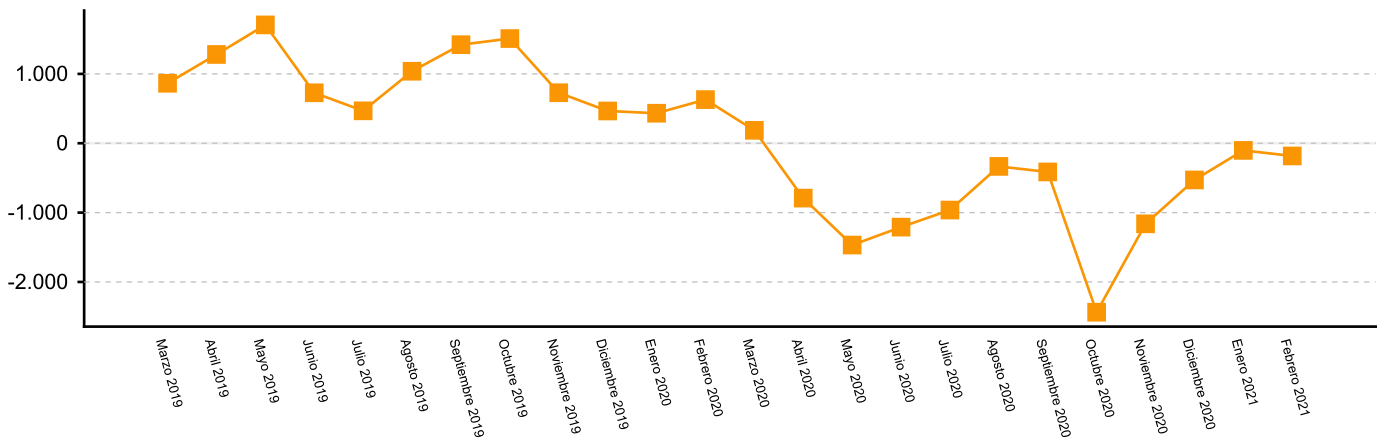
Comparando ambas provincias extremeñas se observa que del total de extranjeros afiliados, 7.139 se encuentran en Badajoz (59%) y 4.888 en Cáceres (41%).

A nivel nacional, el total de extranjeros afiliados asciende a 2.053.997, procediendo el 36% de países de la Unión Europea. La afiliación en el régimen general es la predominante a nivel estatal con el 82% del total de afiliados.

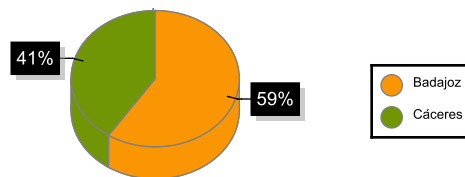


Afiliados extranjeros	Febrero 2021		2021	
	Extremadura	Variación anual	España	Variación Anual
R. GENERAL	9.617	-2,73	1.684.044	-4,57
S. General	5.670	-0,02	1.281.582	-6,79
S. E. Agrario	3.102	-10,97	238.294	6,64
S. E. Hogar	844	15,59	164.168	-1,34
R. AUTÓNOMOS	2.410	3,72	365.999	4,90
R. MAR	0	0,00	3.923	-0,95
R. CARBÓN	0	0,00	30	-23,75
TOTAL	12.027	-1,50	2.053.997	-3,01

Evolución de la variación absoluta anual de los afiliados en Extremadura



	Febrero	Variación Interanual
Badajoz	7.139	-0,50
Cáceres	4.888	-2,93
Extremadura	12.027	-1,50



Fuente: Elaboración propia a partir de los datos del Ministerio de Inclusión, Seguridad Social y Migraciones.

El Instituto de Estadística de Extremadura (IEEX) elabora esta información a partir del tratamiento de los datos suministrados por el Ministerio de Inclusión, Seguridad Social y Migraciones.