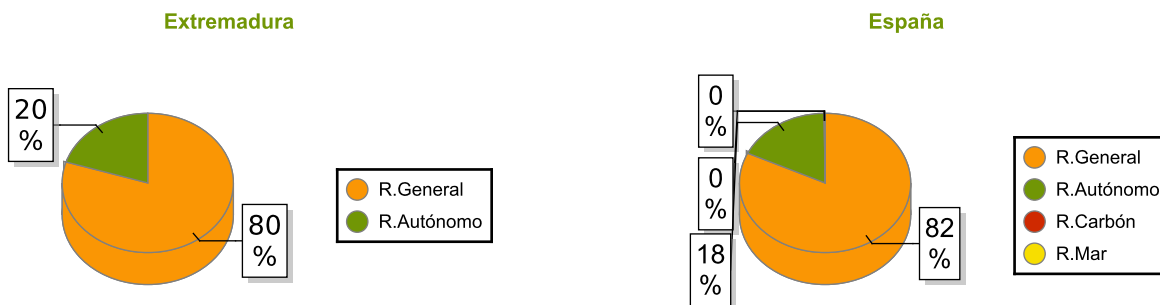


La media de extranjeros afiliados a la seguridad social en alta laboral en Extremadura en enero es de 11.938 (56% hombres y 44% mujeres), un 0,85 % menos que en el mismo mes del año anterior (en España un -2,19%). A nivel provincial, baja el número de afiliados en Badajoz un 0,76% y en Cáceres un 1%.

Atendiendo al origen de los trabajadores, 5.260 proceden de países de la Unión Europea, principalmente de Rumanía (2.558) y de Portugal (1.894). Por regímenes, es el general (incluye S.E. General, S.E agrario y el S.E. Hogar) el que más extranjeros afiliados recoge en la Comunidad Autónoma (80%); mientras que el régimen de autónomos representa el 20% restante de los extranjeros afiliados.

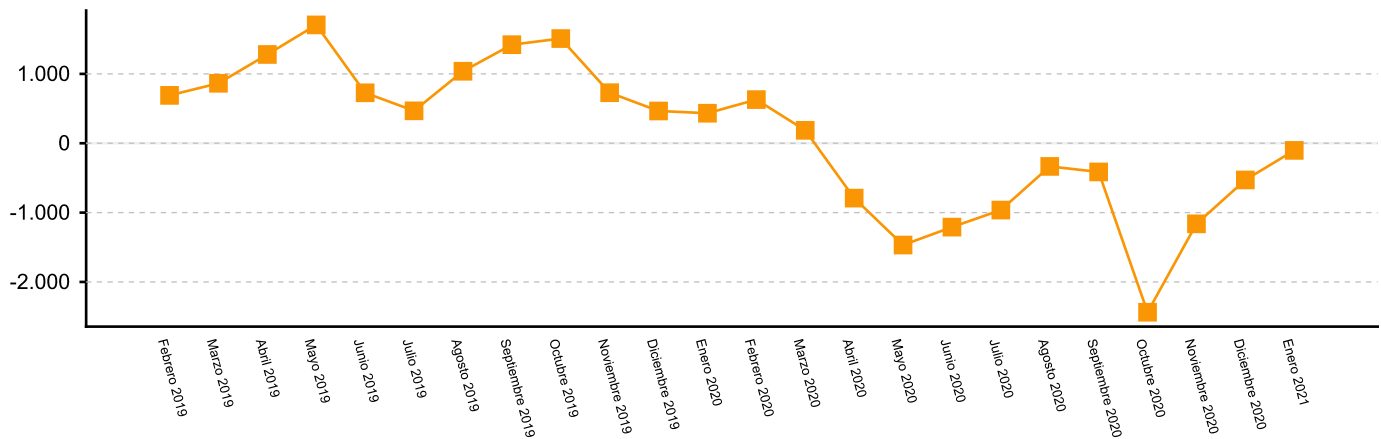
Comparando ambas provincias extremeñas se observa que del total de extranjeros afiliados, 7.085 se encuentran en Badajoz (59%) y 4.854 en Cáceres (41%).

A nivel nacional, el total de extranjeros afiliados asciende a 2.044.669, procediendo el 36% de países de la Unión Europea. La afiliación en el régimen general es la predominante a nivel estatal con el 82% del total de afiliados.

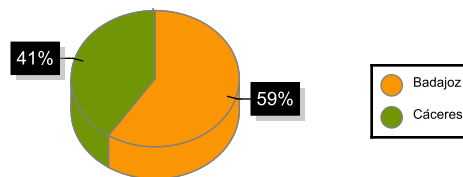


| Afiliados extranjeros | Enero 2021 | | España | Variación Anual |
|-----------------------|---------------|-----------------|------------------|-----------------|
| | Extremadura | Variación anual | | |
| R. GENERAL | 9.534 | -2,28 | 1.677.220 | -3,67 |
| S. General | 5.651 | 0,78 | 1.281.554 | -5,28 |
| S. E. Agrario | 3.057 | -10,88 | 232.142 | 4,75 |
| S. E. Hogar | 826 | 14,81 | 163.525 | -1,77 |
| R. AUTÓNOMOS | 2.404 | 5,26 | 363.749 | 5,27 |
| R. MAR | 0 | 0,00 | 3.666 | -1,16 |
| R. CARBÓN | 0 | 0,00 | 33 | -17,25 |
| TOTAL | 11.938 | -0,85 | 2.044.669 | -2,19 |

Evolución de la variación absoluta anual de los afiliados en Extremadura



| | Enero | Variación Interanual |
|-------------|--------|----------------------|
| Badajoz | 7.085 | -0,76 |
| Cáceres | 4.854 | -1,00 |
| Extremadura | 11.938 | -0,85 |



Fuente: Elaboración propia a partir de los datos del Ministerio de Inclusión, Seguridad Social y Migraciones.

El Instituto de Estadística de Extremadura (IEEX) elabora esta información a partir del tratamiento de los datos suministrados por el Ministerio de Inclusión, Seguridad Social y Migraciones.