

En septiembre se crearon en Extremadura 88 sociedades mercantiles, un 2,2% menos que en el mismo mes de 2020 (0,3% más a nivel nacional). El capital suscrito y desembolsado por las sociedades mercantiles en Extremadura se cifró en 4,8 millones de euros.

Todas las sociedades mercantiles creadas en este mes se constituyen como sociedades limitadas. En Badajoz se crearon en este mes 72 sociedades y 16 en Cáceres.

El número de sociedades mercantiles que ampliaron capital fue de 24 un 20% más en tasa anual (3,4% a nivel nacional). De ellas, 19 se localizaron en Badajoz y 5 en Cáceres.

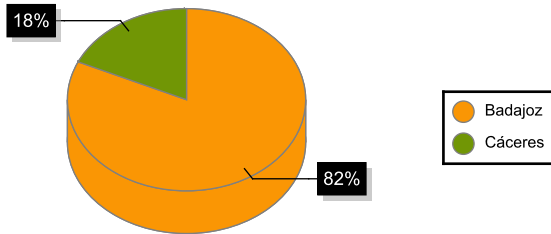
Las sociedades mercantiles disueltas en Extremadura se cifraron en 23 en este mes, un 9,5% más que en septiembre de 2020 (en España un -21,2%). El 82,6% de las disoluciones lo hicieron de forma voluntaria.

Por actividad económica, el 31% de las sociedades mercantiles creadas corresponden a Comercio y el 12,6% a Agricultura y pesca (en España un 20,2% y 2,7% respectivamente). En cuanto a las sociedades disueltas, en Comercio, Construcción e Industria y energía se registra el 17,4% y en Inmobiliarias, financieras y seguros el 13% (en España un 20,5%, 17% y 8,9% en cada caso).

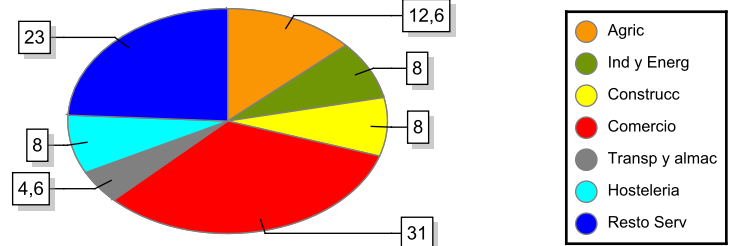
En el periodo enero-septiembre de 2021 se han constituido 920 sociedades mercantiles en Extremadura, un 32,2% más en tasa anual (36% a nivel nacional). En este mismo periodo se han disuelto 245 sociedades, un 38,4% más que en 2020 (23,6% en España).

Septiembre	Total	Sociedades mercantiles creadas				Sociedades que amplían capital			
		Número	Tasa var.	Capital	Tasa var.	Número	Tasa var.	Capital	Tasa var.
	<i>España</i>	6.620	0,32	225.504	1,03	1.868	3,38	1.949.609	108,30
	<i>Extremadura</i>	88	-2,22	4.825	5,28	24	20,00	3.012	-20,53
	<i>Badajoz</i>	72	-2,70	4.390	95,55	19	18,75	1.879	-22,39
	<i>Cáceres</i>	16	0,00	435	-81,39	5	25,00	1.133	-17,18
Sociedades Anónimas									
	<i>España</i>	22	-15,38	10.748	64,09	91	0,00	837.123	307,44
	<i>Extremadura</i>	0	0,00	0	0,00	1	0,00	196	0,00
	<i>Badajoz</i>	0	0,00	0	0,00	1	0,00	196	0,00
	<i>Cáceres</i>	0	0,00	0	0,00	0	0,00	0	0,00
Sociedades de Responsabilidad Limitada									
	<i>España</i>	6.598	0,38	214.756	-0,88	1.777	3,62	1.112.486	52,29
	<i>Extremadura</i>	88	-2,22	4.825	5,28	23	15,00	2.816	-25,70
	<i>Badajoz</i>	72	-2,70	4.390	95,55	18	12,50	1.683	-30,48
	<i>Cáceres</i>	16	0,00	435	-81,39	5	25,00	1.133	-17,18

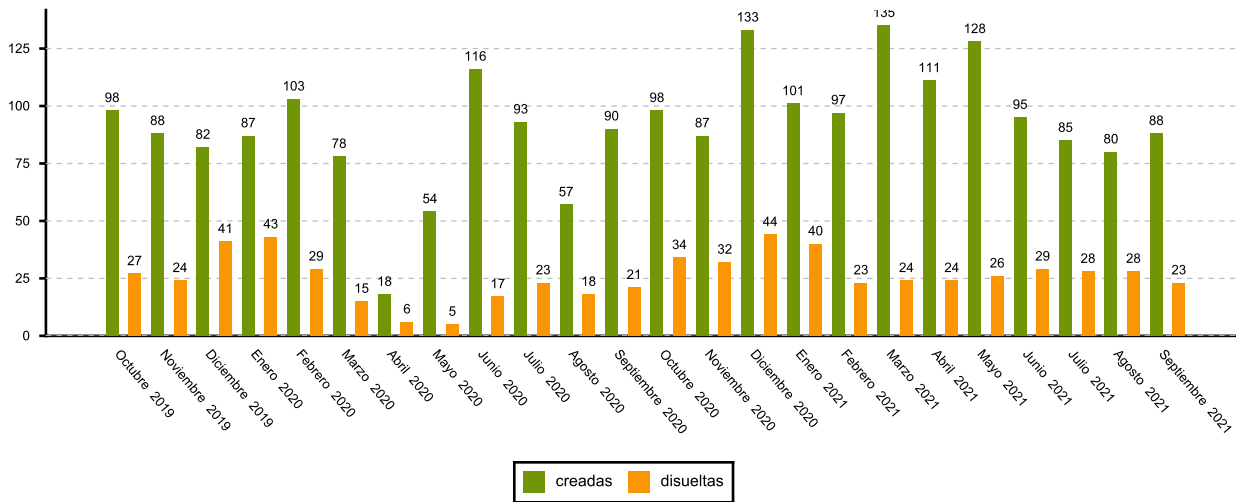
SOCIEDADES CREADAS EN EXTREMADURA



SOCIEDADES MERCANTILES CREADAS POR SECTOR DE ACTIVIDAD



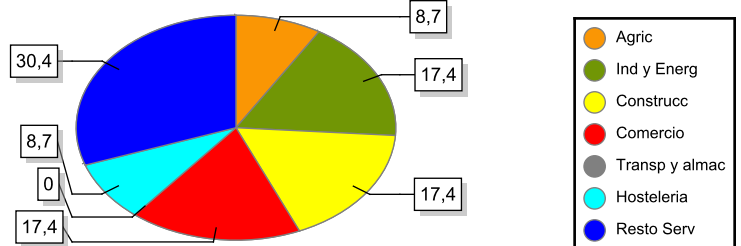
SOCIEDADES MERCANTILES EN EXTREMADURA. EVOLUCIÓN

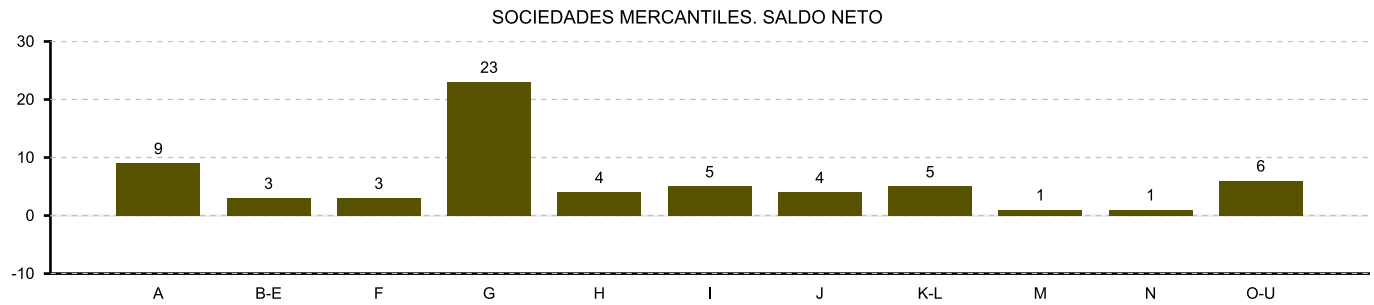


DISUeltas

Septiembre	Número	
	2021	Tasa var.
Total		
España	1.279	-21,24
Extremadura	23	9,52
Badajoz	14	-6,67
Cáceres	9	50,00
Voluntaria		
España	970	-3,77
Extremadura	19	11,76
Badajoz	10	-28,57
Cáceres	9	200,00
Fusion		
España	171	-62,75
Extremadura	1	-66,67
Badajoz	1	0,00
Cáceres	0	-100,00
Otros motivos		
España	138	-12,10
Extremadura	3	200,00
Badajoz	3	200,00
Cáceres	0	0,00

SOCIEDADES MERCANTILES DISUeltas POR SECTOR DE ACTIVIDAD





A:Agricultura y pesca B-E:Industria y energía F:Construcción G:Comercio H:Transporte y almacenamiento
I:Hostelería J:Información y comunicaciones K-L:Inmobiliarias, financieras y seguros M:Actividades profesionales
N:Actividades administrativas y servicios auxiliares O-U:Resto servicios

El Instituto de Estadística de Extremadura elabora esta información a partir del tratamiento de los datos suministrados por el INE.