

En agosto se crearon en Extremadura 80 sociedades mercantiles, un 40,4% más que en el mismo mes de 2020 (9,8% más a nivel nacional). El capital suscrito y desembolsado por las sociedades mercantiles en Extremadura se cifró en 1,9 millones de euros.

Todas las sociedades mercantiles creadas en este mes se constituyen como sociedades limitadas. En Badajoz se crearon en este mes 57 sociedades y 23 en Cáceres.

El número de sociedades mercantiles que ampliaron capital fue de 31 un 34,8% más en tasa anual (13,8% a nivel nacional). De ellas, 23 se localizaron en Badajoz y 8 en Cáceres.

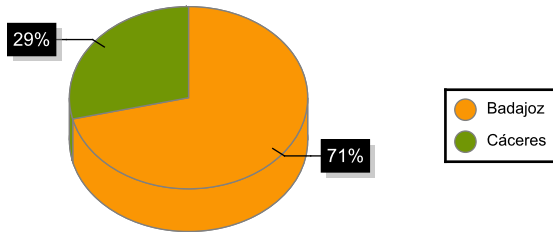
Las sociedades mercantiles disueltas en Extremadura se cifraron en 28 en este mes, un 55,6% más que en agosto de 2020 (en España un 13,5%). El 78,6% de las disoluciones lo hicieron de forma voluntaria.

Por actividad económica, el 21,3% de las sociedades mercantiles creadas corresponden a Comercio y el 11,3% a Construcción e Inmobiliarias, financieras y seguros (en España un 21%, 12,8% y 17,1% respectivamente). En cuanto a las sociedades disueltas, en Comercio y Construcción se registra el 24,1% y en Inmobiliarias, financieras y seguros el 13,8% (en España un 20,5%, 17% y 11,8% en cada caso).

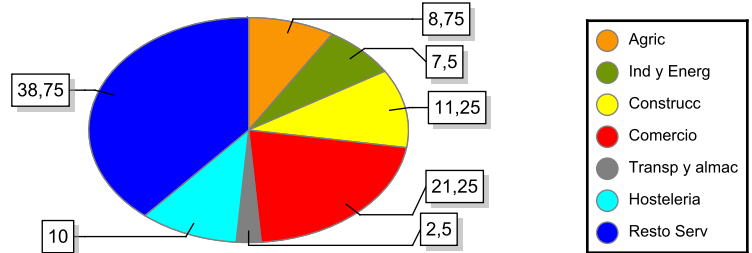
En el periodo enero-agosto de 2021 se han constituido 832 sociedades mercantiles en Extremadura, un 37,3% más en tasa anual (40,7% a nivel nacional). En este mismo periodo se han disuelto 222 sociedades, un 42,3% más que en 2020 (29,6% en España).

Agosto	Total	Sociedades mercantiles creadas				Sociedades que amplían capital			
		Número	Tasa var.	Capital	Tasa var.	Número	Tasa var.	Capital	Tasa var.
	<i>España</i>	6.309	9,78	365.537	18,36	2.035	13,75	1.920.758	59,82
	<i>Extremadura</i>	80	40,35	1.854	-14,05	31	34,78	5.862	50,50
	<i>Badajoz</i>	57	54,05	1.637	193,90	23	15,00	5.103	46,76
	<i>Cáceres</i>	23	15,00	217	-86,44	8	166,67	759	81,58
<b>Sociedades Anónimas</b>									
	<i>España</i>	21	-40,00	26.272	76,04	111	20,65	906.145	426,60
	<i>Extremadura</i>	0	0,00	0	0,00	1	0,00	313	0,00
	<i>Badajoz</i>	0	0,00	0	0,00	1	0,00	313	0,00
	<i>Cáceres</i>	0	0,00	0	0,00	0	0,00	0	0,00
<b>Sociedades de Responsabilidad Limitada</b>									
	<i>España</i>	6.288	10,10	339.265	15,43	1.924	13,38	1.014.613	-1,47
	<i>Extremadura</i>	80	40,35	1.854	-14,05	30	30,43	5.549	42,46
	<i>Badajoz</i>	57	54,05	1.637	193,90	22	10,00	4.790	37,76
	<i>Cáceres</i>	23	15,00	217	-86,44	8	166,67	759	81,58

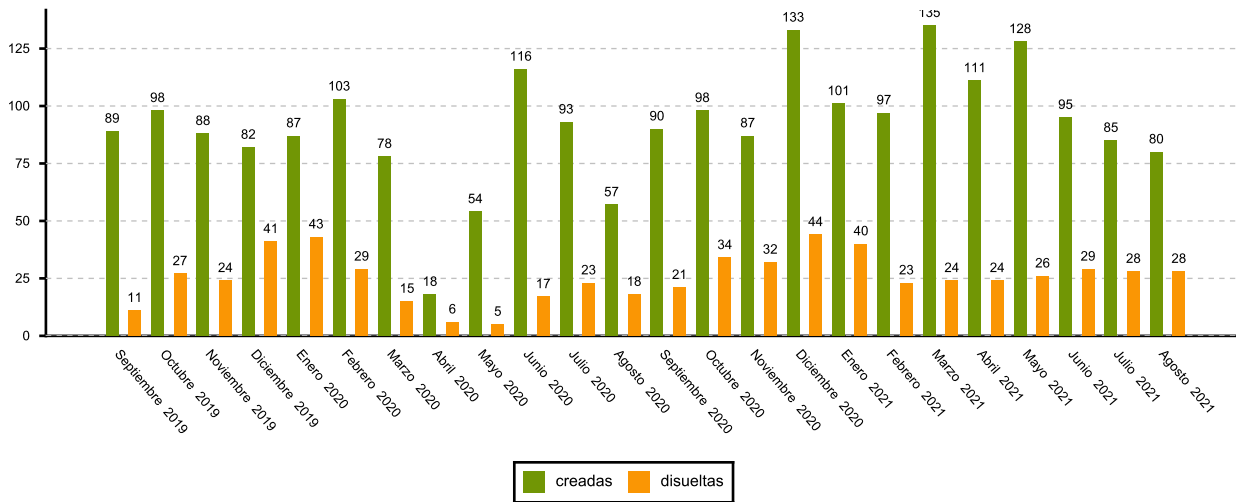
**SOCIEDADES CREADAS EN EXTREMADURA**



**SOCIEDADES MERCANTILES CREADAS POR SECTOR DE ACTIVIDAD**



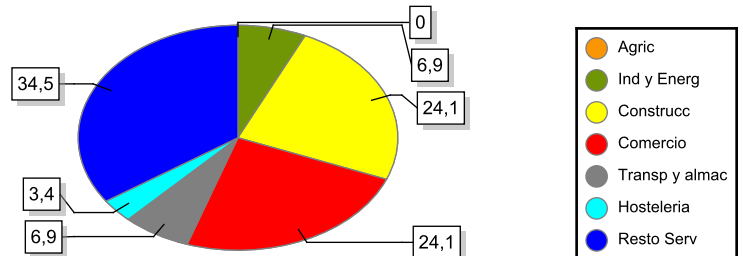
**SOCIEDADES MERCANTILES EN EXTREMADURA. EVOLUCIÓN**

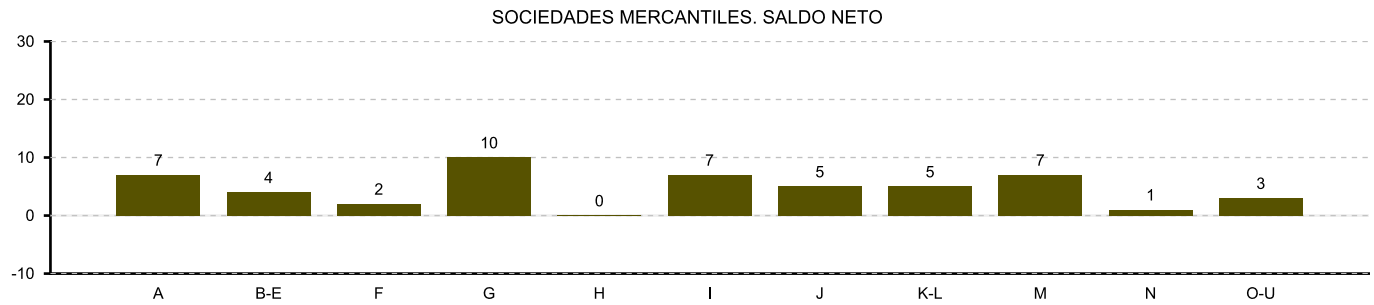


**DISUeltas**

Agosto	Número	
	2021	Tasa var.
<b>Total</b>		
España	1.274	13,45
Extremadura	28	55,56
Badajoz	17	112,50
Cáceres	11	10,00
<b>Voluntaria</b>		
España	1.044	19,45
Extremadura	22	37,50
Badajoz	13	85,71
Cáceres	9	0,00
<b>Fusion</b>		
España	114	-0,87
Extremadura	6	500,00
Badajoz	4	0,00
Cáceres	2	100,00
<b>Otros motivos</b>		
España	116	-13,43
Extremadura	0	-100,00
Badajoz	0	-100,00
Cáceres	0	0,00

**SOCIEDADES MERCANTILES DISUeltas POR SECTOR DE ACTIVIDAD**





A:Agricultura y pesca    B-E:Industria y energía    F:Construcción    G:Comercio    H:Transporte y almacenamiento  
I:Hostelería    J:Información y comunicaciones    K-L:Inmobiliarias, financieras y seguros    M:Actividades profesionales  
N:Actividades administrativas y servicios auxiliares    O-U:Resto servicios

**El Instituto de Estadística de Extremadura elabora esta información a partir del tratamiento de los datos suministrados por el INE.**