

En julio se crearon en Extremadura 85 sociedades mercantiles, un 8,6% menos que en el mismo mes de 2020 (9,7% más a nivel nacional). El capital suscrito y desembolsado por las sociedades mercantiles en Extremadura se cifró en 1,9 millones de euros.

De las sociedades mercantiles creadas en este mes, 84 se constituyen como sociedades limitadas y 1 como sociedad anónima. En Badajoz se crearon en este mes 63 sociedades y 22 en Cáceres.

El número de sociedades mercantiles que ampliaron capital fue de 24 un 50% más en tasa anual (-3,2% a nivel nacional). De ellas, 18 se localizaron en Badajoz y 6 en Cáceres.

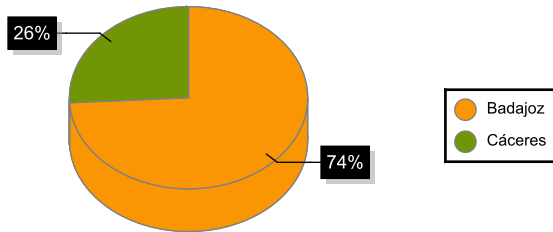
Las sociedades mercantiles disueltas en Extremadura se cifraron en 28 en este mes, un 21,7% más que en julio de 2020 (en España un 4,7%). El 75% de las disoluciones lo hicieron de forma voluntaria.

Por actividad económica, el 18,8% de las sociedades mercantiles creadas corresponden a Comercio y el 11,8% a Hostelería e Industria y energía (en España un 20,5% ,9,8% y 8,5% respectivamente). En cuanto a las sociedades disueltas, en Comercio se registra el 21,4% y en Industria y energía el 28,6% (en España un 19,4% y 11,2% en cada caso).

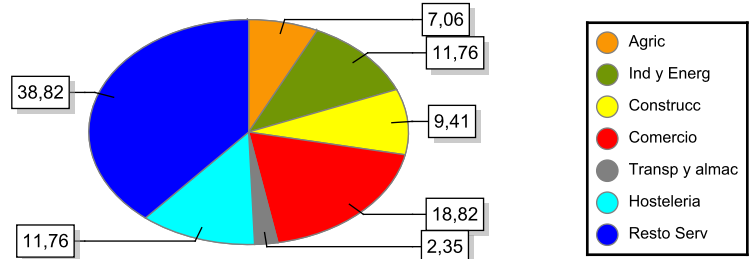
En el periodo enero- julio de 2021 se han constituido 752 sociedades mercantiles en Extremadura, un 37% más en tasa anual (44,6% a nivel nacional). En este mismo periodo se han disuelto 194 sociedades, un 40,6% más que en 2020 (31,3% en España).

Julio	Total	Sociedades mercantiles creadas				Sociedades que amplían capital			
		Número	Tasa var.	Capital	Tasa var.	Número	Tasa var.	Capital	Tasa var.
	<i>España</i>	8.379	9,66	507.229	9,96	2.183	-3,19	4.379.492	111,05
	<i>Extremadura</i>	85	-8,60	1.923	86,70	24	50,00	10.526	155,18
	<i>Badajoz</i>	63	-10,00	1.436	58,85	18	63,64	9.919	229,32
	<i>Cáceres</i>	22	-4,35	487	286,51	6	20,00	607	-45,46
Sociedades Anónimas									
	<i>España</i>	42	50,00	183.558	1.983,52	121	0,00	3.105.790	347,50
	<i>Extremadura</i>	1	0,00	60	0,00	3	0,00	1.445	0,00
	<i>Badajoz</i>	1	0,00	60	0,00	3	0,00	1.445	0,00
	<i>Cáceres</i>	0	0,00	0	0,00	0	0,00	0	0,00
Sociedades de Responsabilidad Limitada									
	<i>España</i>	8.335	9,48	323.638	-28,47	2.061	-3,42	1.273.699	-7,78
	<i>Extremadura</i>	84	-9,68	1.863	80,87	21	31,25	9.081	120,15
	<i>Badajoz</i>	62	-11,43	1.376	52,21	15	36,36	8.474	181,34
	<i>Cáceres</i>	22	-4,35	487	286,51	6	20,00	607	-45,46

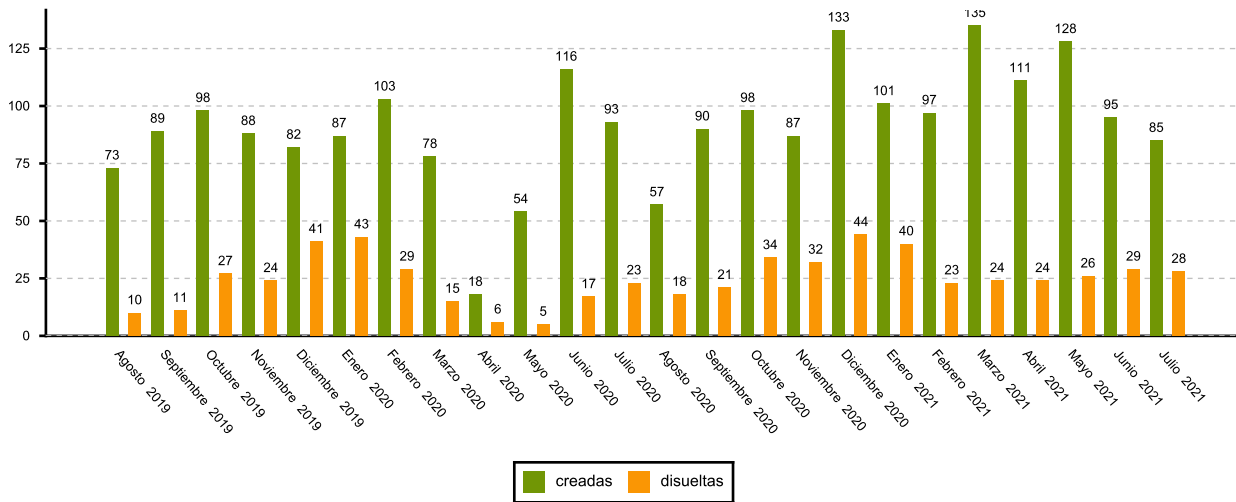
SOCIEDADES CREADAS EN EXTREMADURA



SOCIEDADES MERCANTILES CREADAS POR SECTOR DE ACTIVIDAD



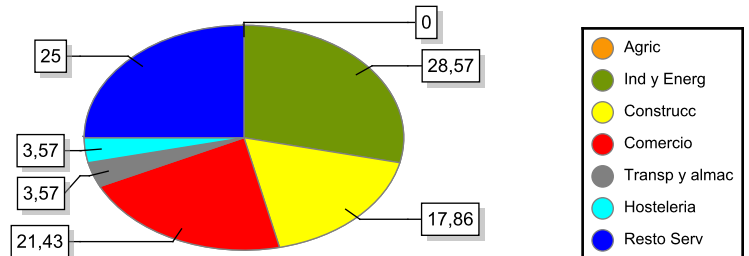
SOCIEDADES MERCANTILES EN EXTREMADURA. EVOLUCIÓN

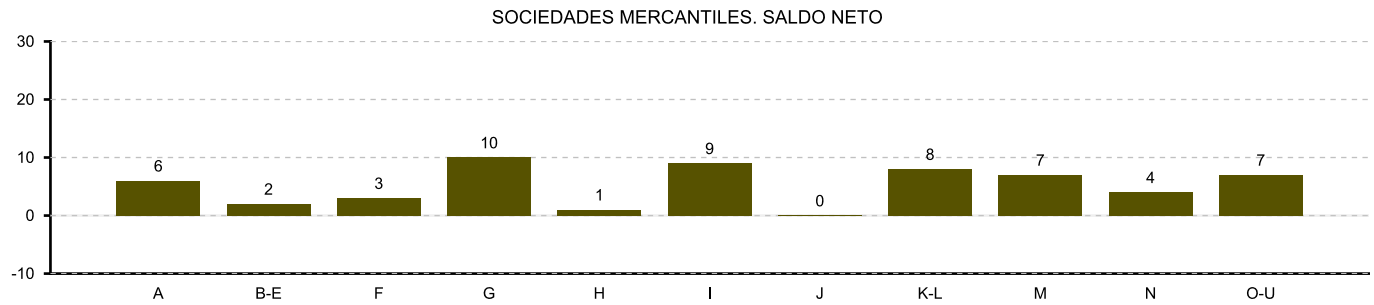


DISUeltas

Julio	Número	
	2021	Tasa var.
Total		
España	1.503	4,74
Extremadura	28	21,74
Badajoz	25	66,67
Cáceres	3	-62,50
Voluntaria		
España	1.119	3,90
Extremadura	21	-4,55
Badajoz	19	35,71
Cáceres	2	-75,00
Fusion		
España	187	2,75
Extremadura	2	0,00
Badajoz	1	0,00
Cáceres	1	0,00
Otros motivos		
España	197	11,93
Extremadura	5	400,00
Badajoz	5	400,00
Cáceres	0	0,00

SOCIEDADES MERCANTILES DISUeltas POR SECTOR DE ACTIVIDAD





A:Agricultura y pesca B-E:Industria y energía F:Construcción G:Comercio H:Transporte y almacenamiento
I:Hostelería J:Información y comunicaciones K-L:Inmobiliarias, financieras y seguros M:Actividades profesionales
N:Actividades administrativas y servicios auxiliares O-U:Resto servicios

El Instituto de Estadística de Extremadura elabora esta información a partir del tratamiento de los datos suministrados por el INE.