

En mayo se crearon en Extremadura 128 sociedades mercantiles, un 137% más que en el mismo mes de 2020 (152,4% más a nivel nacional). El capital suscrito y desembolsado por las sociedades mercantiles en Extremadura se cifró en 8,2 millones de euros.

De las sociedades mercantiles creadas en este mes, 127 se constituyen como sociedades limitadas y 1 como sociedad anónima. En Badajoz se crearon en este mes 77 sociedades y 51 en Cáceres.

El número de sociedades mercantiles que ampliaron capital fue de 38, un 90% más en tasa anual (98,4% a nivel nacional). De ellas, 25 se localizaron en Badajoz y 13 en Cáceres.

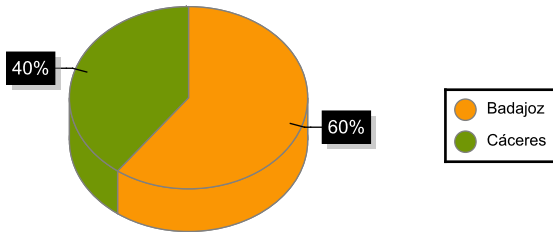
Las sociedades mercantiles disueltas en Extremadura se cifraron en 26 en este mes, un 420% más que en mayo de 2020 (en España un 256,9%). El 96,2% de las disoluciones lo hicieron de forma voluntaria.

Por actividad económica, el 16,4% de las sociedades mercantiles creadas corresponden a Comercio y a Agricultura y pesca (en España un 20,8% y 3,25% respectivamente). En cuanto a las sociedades disueltas, en Comercio se registra el 34,6% y Construcción el 7,7% (en España un 20,4% y 16,6%).

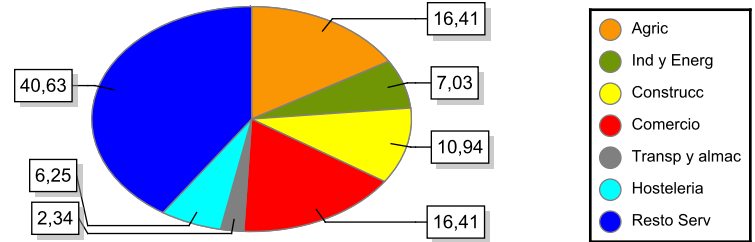
En el periodo enero- mayo de 2021 se han constituido 572 sociedades mercantiles en Extremadura, un 68,2% más en tasa anual (54,2% a nivel nacional). En este mismo periodo se han disuelto 137 sociedades, un 39,8% más que en 2020 (34,6% en España).

Mayo	Total	Sociedades mercantiles creadas				Sociedades que amplían capital			
		Número	Tasa var.	Capital	Tasa var.	Número	Tasa var.	Capital	Tasa var.
	<i>España</i>	9.570	152,37	333.243	130,33	2.518	98,42	1.132.827	98,93
	<i>Extremadura</i>	128	137,04	8.183	337,59	38	90,00	37.687	180,28
	<i>Badajoz</i>	77	92,50	6.197	312,86	25	127,27	34.585	983,49
	<i>Cáceres</i>	51	264,29	1.986	438,21	13	44,44	3.102	-69,75
<b>Sociedades Anónimas</b>									
	<i>España</i>	46	187,50	20.076	52,93	119	83,08	217.276	66,89
	<i>Extremadura</i>	1	0,00	60	0,00	1	-50,00	13.214	40,48
	<i>Badajoz</i>	1	0,00	60	0,00	1	0,00	13.214	0,00
	<i>Cáceres</i>	0	0,00	0	0,00	0	-100,00	0	-100,00
<b>Sociedades de Responsabilidad Limitada</b>									
	<i>España</i>	9.524	152,36	313.167	138,07	2.399	99,25	915.551	108,42
	<i>Extremadura</i>	127	135,19	8.123	334,39	37	105,56	24.473	505,77
	<i>Badajoz</i>	76	90,00	6.137	308,86	24	118,18	21.371	569,52
	<i>Cáceres</i>	51	264,29	1.986	438,21	13	85,71	3.102	265,80

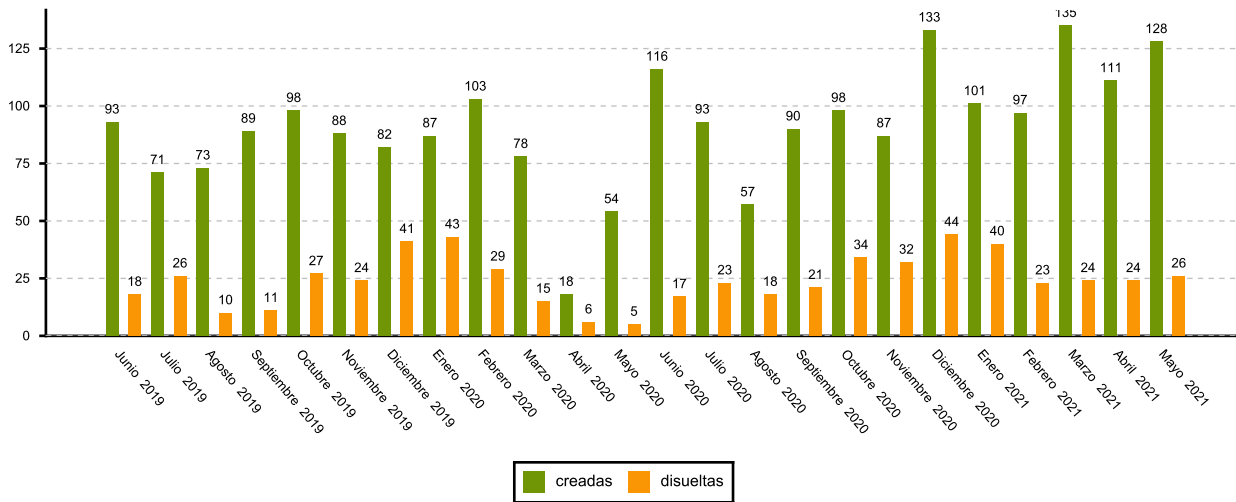
**SOCIEDADES CREADAS EN EXTREMADURA**



**SOCIEDADES MERCANTILES CREADAS POR SECTOR DE ACTIVIDAD**



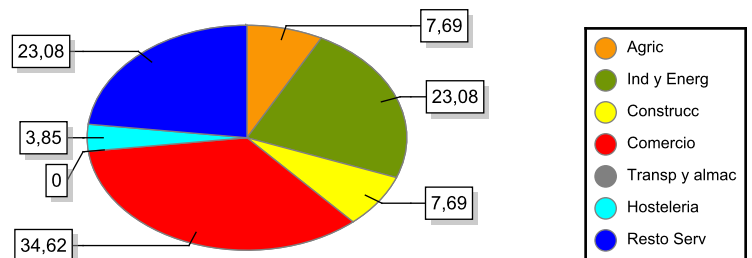
**SOCIEDADES MERCANTILES EN EXTREMADURA. EVOLUCIÓN**

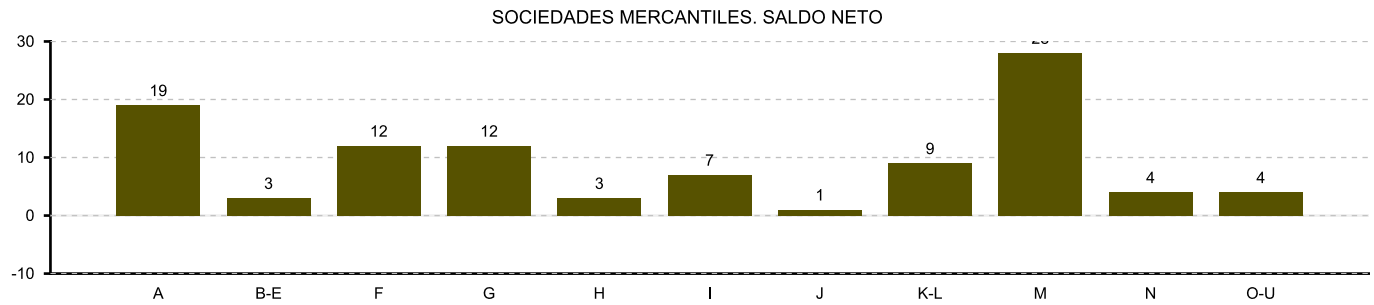


**DISUeltas**

Mayo	Número	
	2021	Tasa var.
<b>Total</b>		
España	1.720	256,85
Extremadura	26	420,00
Badajoz	19	375,00
Cáceres	7	600,00
<b>Voluntaria</b>		
España	1.355	273,28
Extremadura	25	400,00
Badajoz	18	350,00
Cáceres	7	600,00
<b>Fusion</b>		
España	111	68,18
Extremadura	0	0,00
Badajoz	0	0,00
Cáceres	0	0,00
<b>Otros motivos</b>		
España	254	379,25
Extremadura	1	0,00
Badajoz	1	0,00
Cáceres	0	0,00

**SOCIEDADES MERCANTILES DISUeltas POR SECTOR DE ACTIVIDAD**





A:Agricultura y pesca    B-E:Industria y energía    F:Construcción    G:Comercio    H:Transporte y almacenamiento  
I:Hostelería    J:Información y comunicaciones    K-L:Inmobiliarias, financieras y seguros    M:Actividades profesionales  
N:Actividades administrativas y servicios auxiliares    O-U:Resto servicios

**El Instituto de Estadística de Extremadura elabora esta información a partir del tratamiento de los datos suministrados por el INE.**