

En abril se crearon en Extremadura 111 sociedades mercantiles, un 516,7% más que en el mismo mes de 2020 (298,4% más a nivel nacional). El capital suscrito y desembolsado por las sociedades mercantiles en Extremadura se cifró en 1,5 millones de euros.

Todas las sociedades mercantiles creadas en este mes se constituyen como sociedades limitadas. En Badajoz se crearon en este mes 78 sociedades y 33 en Cáceres.

El número de sociedades mercantiles que ampliaron capital fue de 30, un 233,3% más en tasa anual (145,8% a nivel nacional). De ellas, 18 se localizaron en Badajoz y 12 en Cáceres.

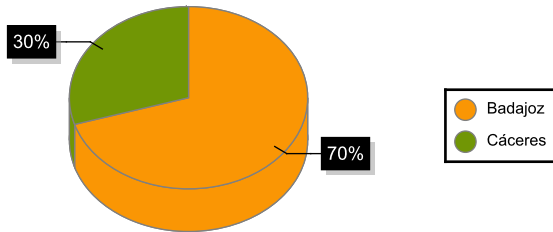
Las sociedades mercantiles disueltas en Extremadura se cifraron en 24 en este mes, un 300% más que en abril de 2020 (en España un 360,4%). El 87,5% de las disoluciones lo hicieron de forma voluntaria.

Por actividad económica, el 27,3% de las sociedades mercantiles creadas corresponden a Comercio (en España un 21,2%). En cuanto a las sociedades disueltas, en Comercio se registra el 41,7% y Construcción el 20,8% (en España un 19,6% y 14,6% en cada caso).

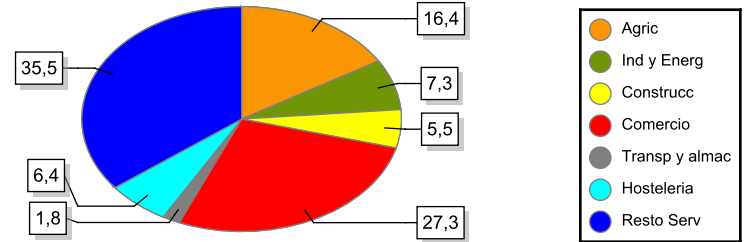
En el periodo enero- abril de 2021 se han constituido 444 sociedades mercantiles en Extremadura, un 55,2% más en tasa anual (40% a nivel nacional). En este mismo periodo se han disuelto 111 sociedades, un 19,4 menos que en 2020 (21% en España).

Abril	Total	Sociedades mercantiles creadas				Sociedades que amplían capital			
		Número	Tasa var.	Capital	Tasa var.	Número	Tasa var.	Capital	Tasa var.
	<i>España</i>	9.218	298,36	330.929	113,96	2.315	145,75	1.858.914	291,58
	<i>Extremadura</i>	111	516,67	1.514	-59,69	30	233,33	8.564	38,85
	<i>Badajoz</i>	78	457,14	624	-82,89	18	260,00	4.800	-5,77
	<i>Cáceres</i>	33	725,00	890	709,09	12	200,00	3.764	250,47
Sociedades Anónimas									
	<i>España</i>	29	163,64	14.558	45,36	97	90,20	709.969	376,12
	<i>Extremadura</i>	0	0,00	0	0,00	0	-100,00	0	-100,00
	<i>Badajoz</i>	0	0,00	0	0,00	0	-100,00	0	-100,00
	<i>Cáceres</i>	0	0,00	0	0,00	0	0,00	0	0,00
Sociedades de Responsabilidad Limitada									
	<i>España</i>	9.189	299,17	316.371	119,15	2.218	148,93	1.148.945	252,86
	<i>Extremadura</i>	111	516,67	1.514	-59,69	30	275,00	8.564	41,69
	<i>Badajoz</i>	78	457,14	624	-82,89	18	350,00	4.800	-3,42
	<i>Cáceres</i>	33	725,00	890	709,09	12	200,00	3.764	250,47

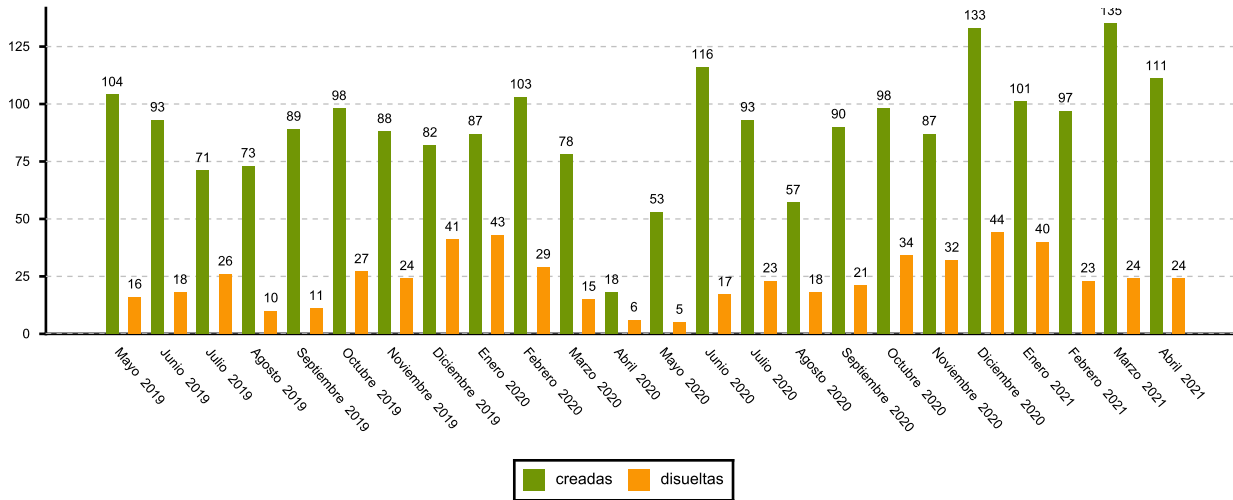
SOCIEDADES CREADAS EN EXTREMADURA



SOCIEDADES MERCANTILES CREADAS POR SECTOR DE ACTIVIDAD



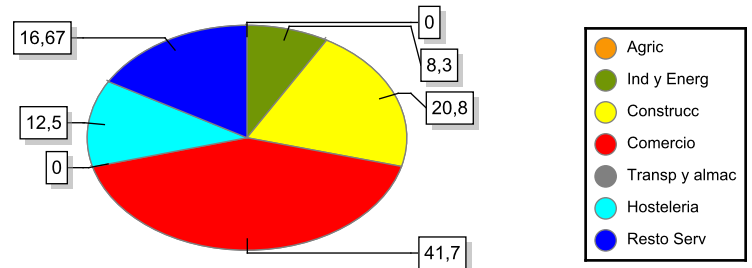
SOCIEDADES MERCANTILES EN EXTREMADURA. EVOLUCIÓN

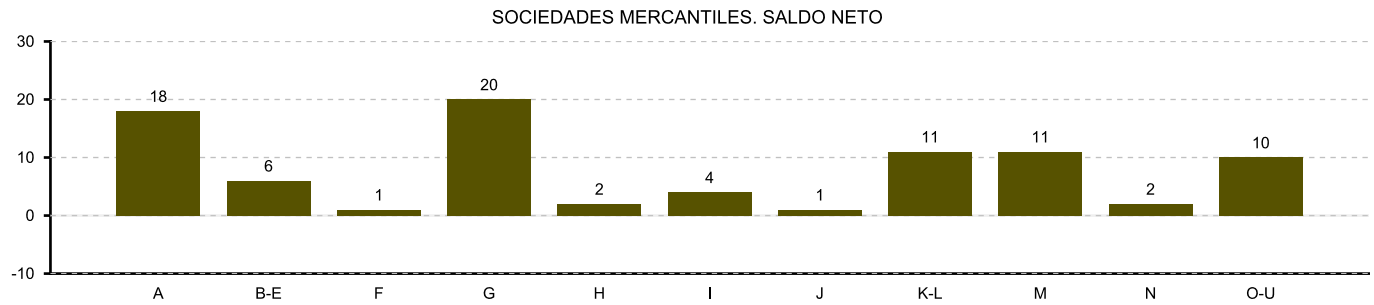


DISUeltas

Abril	Número	
	2021	Tasa var.
Total		
España	1.860	360,40
Extremadura	24	300,00
Badajoz	17	466,67
Cáceres	7	133,33
Voluntaria		
España	1.345	319,00
Extremadura	21	250,00
Badajoz	15	400,00
Cáceres	6	100,00
Fusion		
España	285	533,33
Extremadura	0	0,00
Badajoz	0	0,00
Cáceres	0	0,00
Otros motivos		
España	230	505,26
Extremadura	3	0,00
Badajoz	2	0,00
Cáceres	1	0,00

SOCIEDADES MERCANTILES DISUeltas POR SECTOR DE ACTIVIDAD





A:Agricultura y pesca B-E:Industria y energía F:Construcción G:Comercio H:Transporte y almacenamiento
I:Hostelería J:Información y comunicaciones K-L:Inmobiliarias, financieras y seguros M:Actividades profesionales
N:Actividades administrativas y servicios auxiliares O-U:Resto servicios

El Instituto de Estadística de Extremadura elabora esta información a partir del tratamiento de los datos suministrados por el INE.