

En marzo se crearon en Extremadura 135 sociedades mercantiles, un 73,1% más que en el mismo mes de 2020 (61,8% más a nivel nacional). El capital suscrito y desembolsado por las sociedades mercantiles en Extremadura se cifró en 4,6 millones de euros.

Todas las sociedades mercantiles creadas en este mes se constituyen como sociedades limitadas. En Badajoz se crearon en este mes 101 sociedades y 34 en Cáceres.

El número de sociedades mercantiles que ampliaron capital fue de 29, un 14,7% menos en tasa anual (38,9% a nivel nacional). De ellas, 21 se localizaron en Badajoz y 8 en Cáceres.

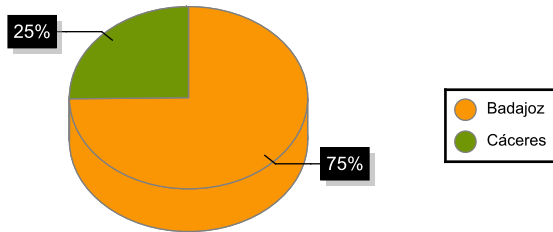
Las sociedades mercantiles disueltas en Extremadura se cifraron en 24 en este mes, un 60% más que en marzo de 2020 (en España un 44,3%). El 79,2% de las disoluciones lo hicieron de forma voluntaria.

Por actividad económica, el 24,6% de las sociedades mercantiles creadas corresponden a Comercio (en España un 22%). En cuanto a las sociedades disueltas, en Comercio se registra el 16,7% y Construcción el 12,5% (en España un 19,9% y 17,7% en cada caso).

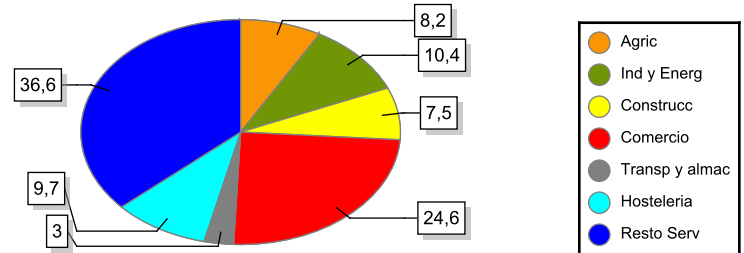
En el periodo enero- marzo de 2021 se han constituido 268 sociedades mercantiles en Extremadura, un 19,5% menos en tasa anual (-13,1% a nivel nacional). En este mismo periodo se han disuelto 87 sociedades, igual que en 2020 (-2,5% en España).

Marzo	Total	Sociedades mercantiles creadas				Sociedades que amplían capital			
		Número	Tasa var.	Capital	Tasa var.	Número	Tasa var.	Capital	Tasa var.
	<i>España</i>	10.968	61,79	420.126	2,06	2.927	38,92	4.450.042	187,24
	<i>Extremadura</i>	135	73,08	4.618	139,03	29	-14,71	8.791	-4,59
	<i>Badajoz</i>	101	134,88	3.840	267,82	21	0,00	5.799	72,79
	<i>Cáceres</i>	34	-2,86	778	-12,39	8	-38,46	2.992	-48,92
<b>Sociedades Anónimas</b>									
	<i>España</i>	47	42,42	26.500	186,49	128	17,43	2.764.154	541,21
	<i>Extremadura</i>	0	0,00	0	0,00	1	-66,67	2.672	104,91
	<i>Badajoz</i>	0	0,00	0	0,00	0	-100,00	0	-100,00
	<i>Cáceres</i>	0	0,00	0	0,00	1	-50,00	2.672	121,93
<b>Sociedades de Responsabilidad Limitada</b>									
	<i>España</i>	10.921	61,91	393.626	-2,18	2.797	40,06	1.685.876	50,77
	<i>Extremadura</i>	135	73,08	4.618	139,03	28	-9,68	6.119	-22,64
	<i>Badajoz</i>	101	134,88	3.840	267,82	21	5,00	5.799	78,10
	<i>Cáceres</i>	34	-2,86	778	-12,39	7	-36,36	320	-93,12

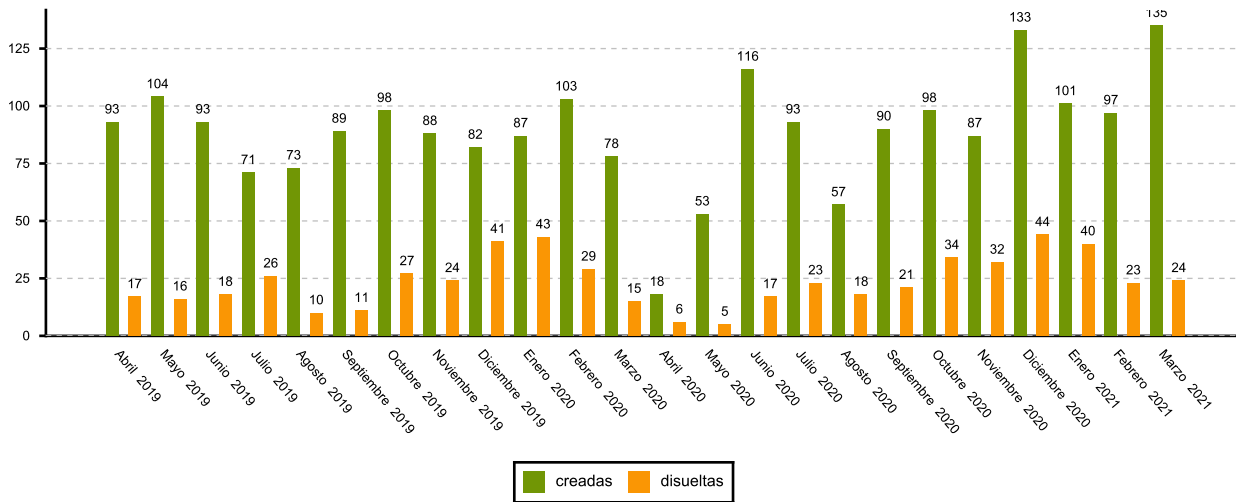
**SOCIEDADES CREADAS EN EXTREMADURA**



**SOCIEDADES MERCANTILES CREADAS POR SECTOR DE ACTIVIDAD**



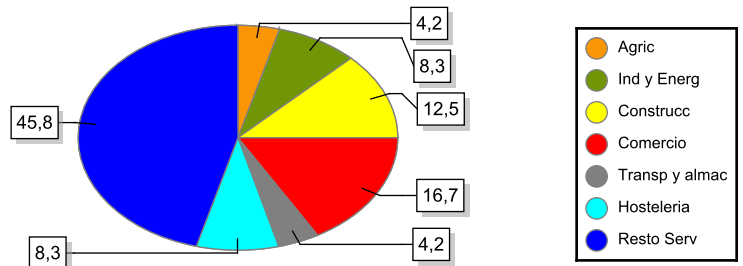
**SOCIEDADES MERCANTILES EN EXTREMADURA. EVOLUCIÓN**

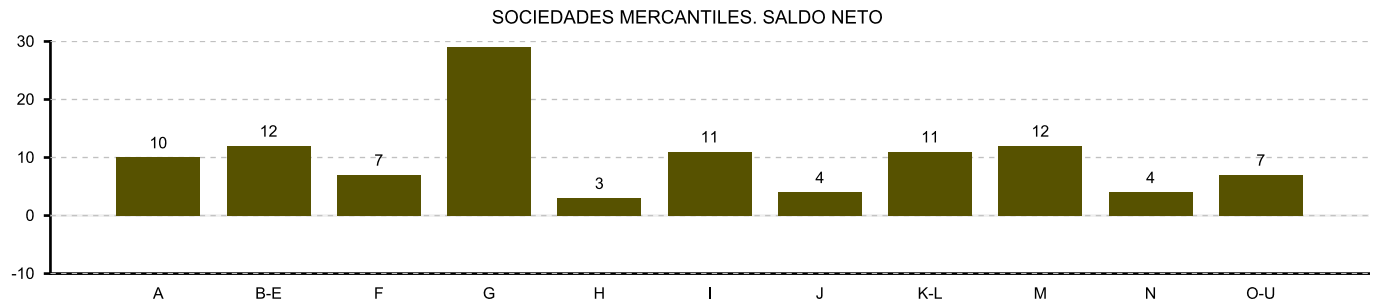


**DISUeltas**

Marzo	Número	
	2021	Tasa var.
<b>Total</b>		
España	2.121	44,29
Extremadura	24	60,00
Badajoz	19	111,11
Cáceres	5	-16,67
<b>Voluntaria</b>		
España	1.618	43,82
Extremadura	19	58,33
Badajoz	14	133,33
Cáceres	5	-16,67
<b>Fusion</b>		
España	172	6,17
Extremadura	2	0,00
Badajoz	2	0,00
Cáceres	0	0,00
<b>Otros motivos</b>		
España	331	80,87
Extremadura	3	0,00
Badajoz	3	0,00
Cáceres	0	0,00

**SOCIEDADES MERCANTILES DISUeltas POR SECTOR DE ACTIVIDAD**





A:Agricultura y pesca    B-E:Industria y energía    F:Construcción    G:Comercio    H:Transporte y almacenamiento  
I:Hostelería    J:Información y comunicaciones    K-L:Inmobiliarias, financieras y seguros    M:Actividades profesionales  
N:Actividades administrativas y servicios auxiliares    O-U:Resto servicios

**El Instituto de Estadística de Extremadura elabora esta información a partir del tratamiento de los datos suministrados por el INE.**