

En febrero se crearon en Extremadura 97 sociedades mercantiles, un 5,8% menos que en el mismo mes de 2020 (3,1% más a nivel nacional). El capital suscrito y desembolsado por las sociedades mercantiles en Extremadura se cifró en 5,6 millones de euros.

Todas las sociedades mercantiles creadas en este mes se constituyen como sociedades limitadas. En Badajoz se crearon en este mes 77 sociedades y 20 en Cáceres.

El número de sociedades mercantiles que ampliaron capital fue de 33, un 13,2% menos en tasa anual (-3,2% a nivel nacional). De ellas, 26 se localizaron en Badajoz y 7 en Cáceres.

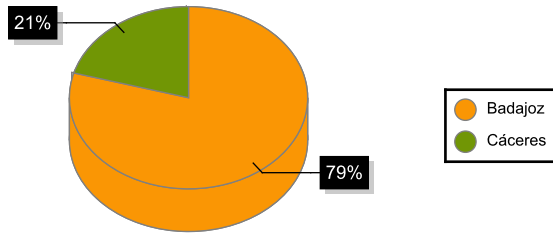
Las sociedades mercantiles disueltas en Extremadura se cifraron en 23 en este mes, un 20,7% menos que en febrero de 2020 (en España un 3,4%). El 73,9% de las disoluciones lo hicieron de forma voluntaria.

Por actividad económica, el 26% de las sociedades mercantiles creadas corresponden a Comercio (en España un 22%). En cuanto a las sociedades disueltas, en Comercio se registra el 17,4% y Construcción el 13% (en España un 19,9% y 17,7% en cada caso).

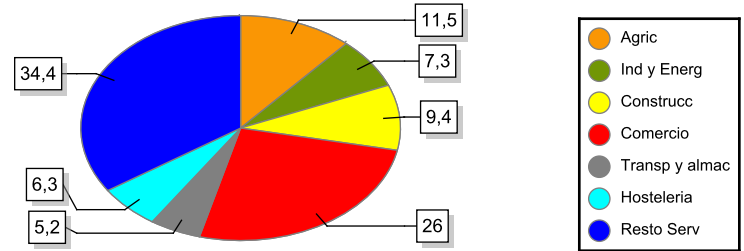
En el periodo enero- febrero de 2021 se han constituido 190 sociedades mercantiles en Extremadura, un 4% menos en tasa anual (3,5% a nivel nacional). En este mismo periodo se han disuelto 72 sociedades, un 14,3% más que en 2019 (8,4% en España).

Febrero	Total	Sociedades mercantiles creadas				Sociedades que amplían capital			
		Número	Tasa var.	Capital	Tasa var.	Número	Tasa var.	Capital	Tasa var.
	<i>España</i>	8.786	3,09	598.313	41,64	2.951	-3,21	2.078.145	-13,62
	<i>Extremadura</i>	97	-5,83	5.649	-4,56	33	-13,16	8.269	-59,26
	<i>Badajoz</i>	77	8,45	5.511	-1,90	26	36,84	7.378	-59,90
	<i>Cáceres</i>	20	-37,50	138	-54,15	7	-63,16	891	-53,08
<b>Sociedades Anónimas</b>									
	<i>España</i>	43	104,76	20.073	-69,15	158	3,27	386.880	-17,87
	<i>Extremadura</i>	0	0,00	0	0,00	2	100,00	500	309,84
	<i>Badajoz</i>	0	0,00	0	0,00	2	100,00	500	309,84
	<i>Cáceres</i>	0	0,00	0	0,00	0	0,00	0	0,00
<b>Sociedades de Responsabilidad Limitada</b>									
	<i>España</i>	8.742	2,88	578.240	62,26	2.791	-3,63	1.691.203	-12,59
	<i>Extremadura</i>	97	-5,83	5.649	-4,56	31	-16,22	7.769	-61,50
	<i>Badajoz</i>	77	8,45	5.511	-1,90	24	33,33	6.878	-62,37
	<i>Cáceres</i>	20	-37,50	138	-54,15	7	-63,16	891	-53,08

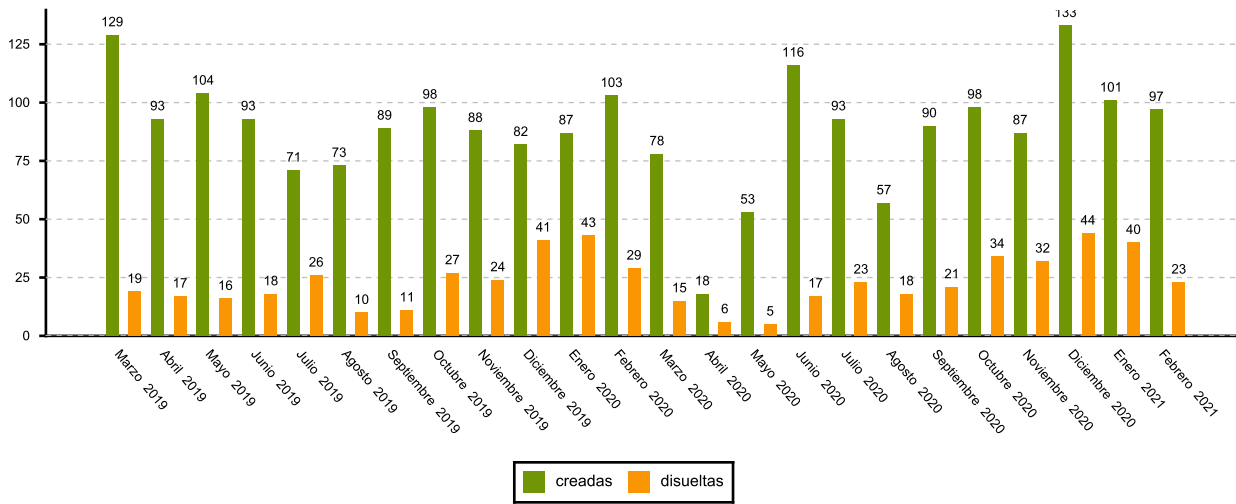
**SOCIEDADES CREADAS EN EXTREMADURA**



**SOCIEDADES MERCANTILES CREADAS POR SECTOR DE ACTIVIDAD**



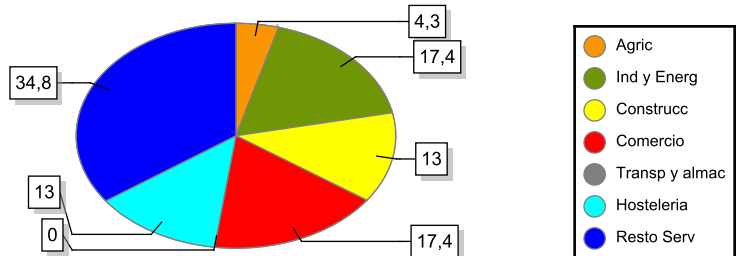
**SOCIEDADES MERCANTILES EN EXTREMADURA. EVOLUCIÓN**

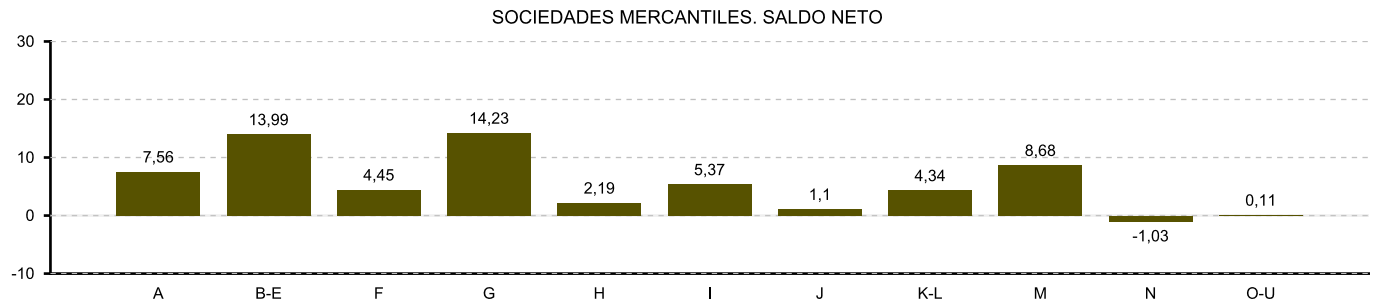


**DISUeltas**

Febrero	Número	
	2021	Tasa var.
<b>Total</b>		
España	2.501	3,43
Extremadura	23	-20,69
Badajoz	16	-23,81
Cáceres	7	-12,50
<b>Voluntaria</b>		
España	2.007	8,55
Extremadura	17	-39,29
Badajoz	11	-47,62
Cáceres	6	-14,29
<b>Fusion</b>		
España	257	-24,41
Extremadura	5	0,00
Badajoz	4	0,00
Cáceres	1	0,00
<b>Otros motivos</b>		
España	237	3,49
Extremadura	1	0,00
Badajoz	1	0,00
Cáceres	0	-100,00

**SOCIEDADES MERCANTILES DISUeltas POR SECTOR DE ACTIVIDAD**





A:Agricultura y pesca B-E:Industria y energía F:Construcción G:Comercio H:Transporte y almacenamiento  
I:Hostelería J:Información y comunicaciones K-L:Inmobiliarias, financieras y seguros M:Actividades profesionales  
N:Actividades administrativas y servicios auxiliares O-U:Resto servicios

**El Instituto de Estadística de Extremadura elabora esta información a partir del tratamiento de los datos suministrados por el INE.**