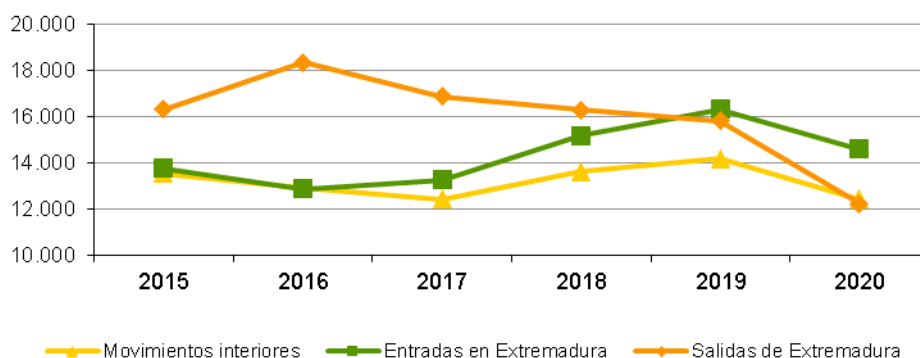


En el año 2020 se registraron 14.607 movimientos¹ de entrada en la comunidad autónoma de Extremadura y 12.241 de salida, resultando un saldo migratorio (diferencia entre las entradas y las salidas) de 2.366. En comparación con el año anterior, las entradas bajaron un 10,5% y las salidas un 22,6%.

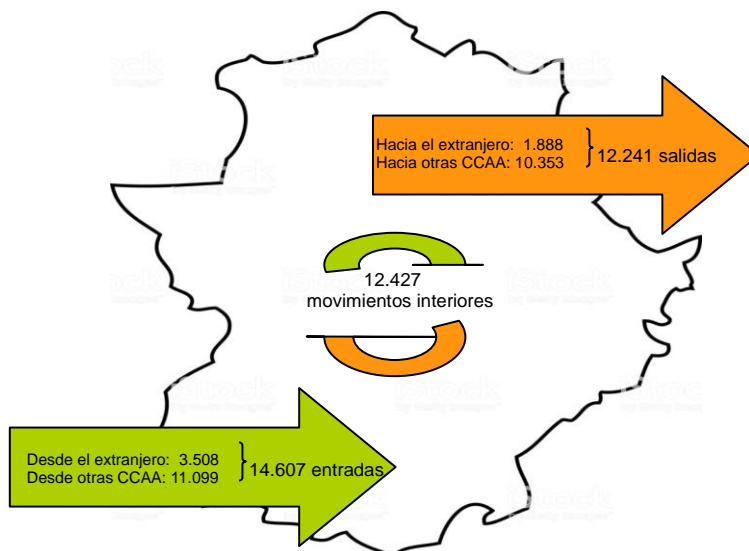
Además, se registraron 12.427 movimientos intrarregionales (con origen y destino en un municipio extremeño), un 12,3% menos que en 2019. Por consiguiente, el total de movimientos residenciales se cifró en 39.275, un 15,2% menos que en el año anterior.

Evolución de los cambios residenciales en Extremadura



Fuente: elaboración propia del IEEX (a partir de los datos del INE)

Cambios residenciales en Extremadura. Año 2020



Fuente: elaboración propia del IEEX (a partir de los datos del INE)

¹La Estadística de Variaciones Residenciales mide movimientos motivados por cambio de residencia y no número de personas, ya que una persona puede dar lugar a varios movimientos en un mismo año.

Las entradas en Extremadura procedentes del resto de España se cifraron en 11.099, un 3,4% más que en el año anterior. Estas entradas proceden mayoritariamente de la Comunidad de Madrid (31,7%), Andalucía (18,9%) y Cataluña (10,1%). El 84,3% de las entradas procedentes de otras Comunidades Autónomas fueron realizadas por españoles.

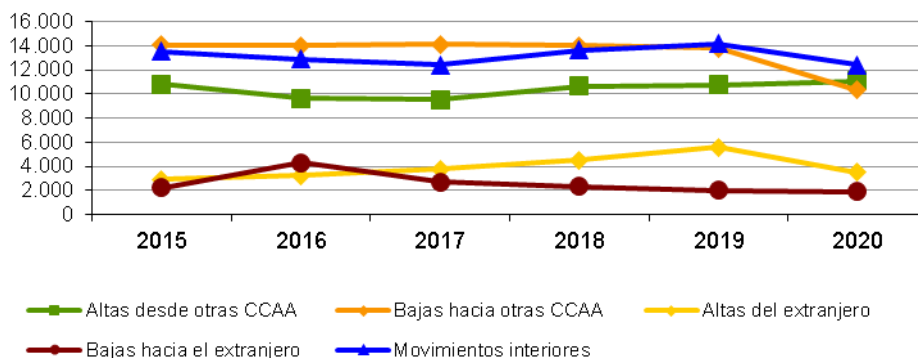
Las salidas de Extremadura con destino a otras comunidades autónomas alcanzaron las 10.353, un 24,9% menos que 2019. Los destinos principales fueron la Comunidad de Madrid (25,5%), Andalucía (22,4%) y Cataluña (8,3%). Por nacionalidad, el 84,2% de las salidas fueron llevadas a cabo por españoles.

En 2020, se alcanza un saldo interregional de 746 variaciones en Extremadura.

En el caso de las variaciones residenciales exteriores, las altas con destino a Extremadura se cifraron en 3.508 (un 37,2% menos en tasa anual) y las bajas originadas en la Comunidad Autónoma en 1.888 (un 7,4% menos que en el año anterior); alcanzando un saldo de 1.620 en año 2020.

El 12,2% de las entradas procedentes del exterior fueron realizadas por españoles, mientras que el porcentaje de españoles que salieron hacia el extranjero fue del 29,3%.

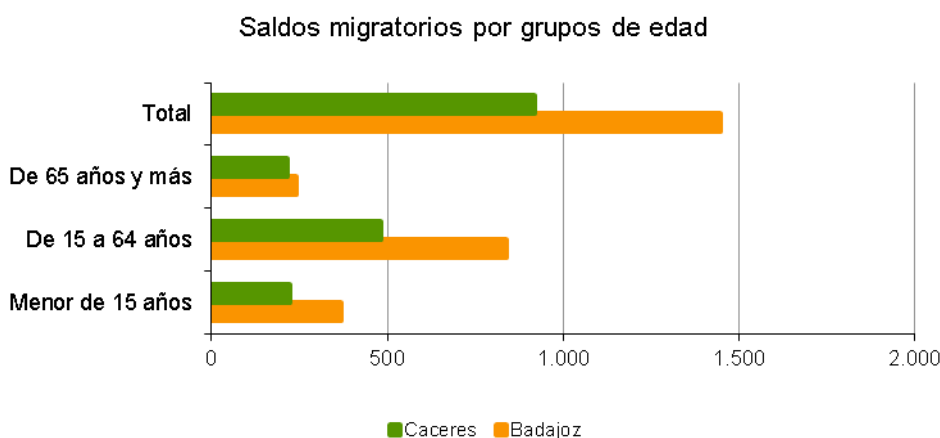
Evolución de las variaciones residenciales en Extremadura



Fuente: elaboración propia del IEEX (a partir de los datos del INE)

Por provincias, los saldos migratorios (contando movimientos interprovinciales y con el exterior) fueron de 1.446 en Badajoz y de 920 de Cáceres. Por edad los saldos migratorios en ambas provincias fueron positivos en todos los grupos de edad; en los menores de 15 años fue de 368 en Badajoz y 222 en Cáceres; entre los 15 y 64 años el saldo por variación residencial fue de 838 en Badajoz y 483 en Cáceres y en el grupo de edad de 65 y más años se registraron 240 en Badajoz y 215 en Cáceres.

Analizando respecto del resto de provincias, los saldos fueron 375 en Badajoz y 371 en Cáceres y respecto al extranjero 1.071 en Badajoz y 549 en Cáceres.

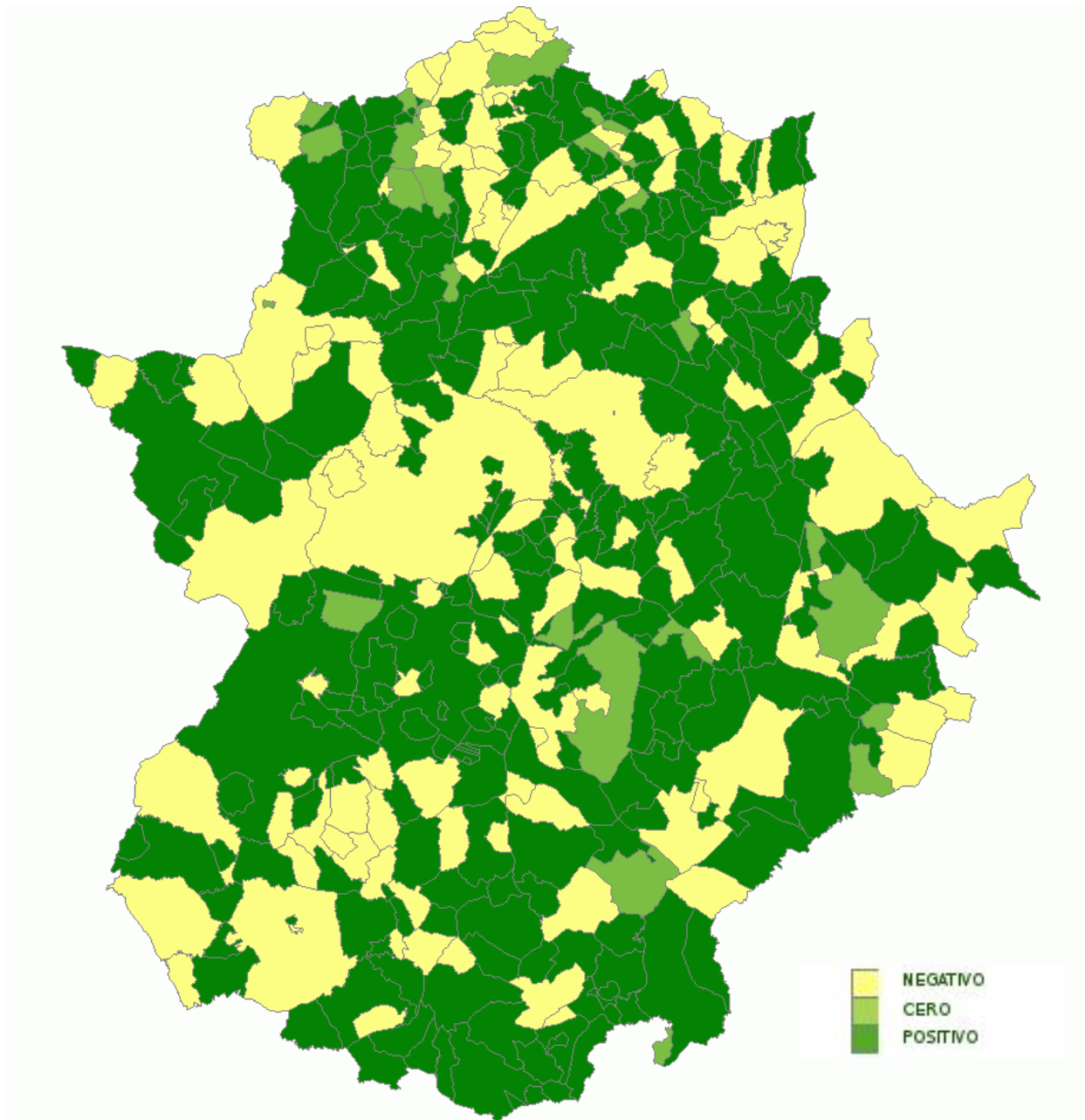


Fuente: elaboración propia del IEEX (a partir de los datos del INE)

En el ámbito municipal, Badajoz (165), Villanueva de la Serena (144), Monesterio (85) y Mérida (74) alcanzaron los mayores saldos migratorios positivos en la provincia de Badajoz y en la de Cáceres se dieron en Villanueva de la Vera (81) y Jarandilla de la Vera (72). Los saldos negativos más elevados en 2020 se presentaron en Cáceres (-414) y Villafranca de los Barros (-62).

En dos municipios de la provincia de Badajoz el saldo de las variaciones residenciales fue cero (La Garrovilla y La Lapa). En la provincia cacereña catorce municipios registraron saldo cero (Arroyomolinos de la Vera, Calzadilla, Caminomorisco, Eljas, La Granja, Guijo de Coria, Jarilla, Pedroso de Acim, Piedras Albas, Romangordo, Santibáñez el Alto, Segura de Toro, Valdastillas, Villamiel).

Saldo por variación residencial municipal



Fuente: elaboración propia del IEEX (a partir de los datos del INE))

El Instituto de Estadística de Extremadura (IEEX), organismo perteneciente a la Junta de Extremadura, elabora las estadísticas de variaciones residenciales a partir de los datos proporcionados por el Instituto Nacional de Estadística.

La publicación y las tablas se encuentran disponibles en la página web del IEEX: <https://estadistica.juntaex.es>