

La nómina mensual de pensiones contributivas de la Seguridad Social alcanzó el pasado 1 de mayo los 197,96 millones de euros en Extremadura (10.154,14 millones de euros a nivel estatal).

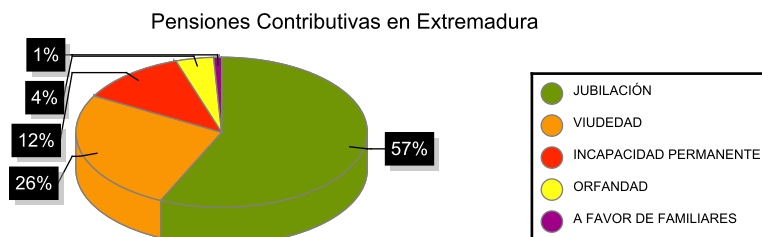
En Extremadura se registraron 230.273 pensiones contributivas en mayo, experimentando un crecimiento interanual del 0,63%. Más de la mitad de las pensiones fueron por jubilación (130.966 pensiones). A nivel nacional, el número de pensiones contributivas fue de 9.836.115, registrando un incremento interanual del 0,84%.

La pensión media de jubilación en Extremadura se sitúa en 985,88 euros (2,50% más que en mayo de 2020), mientras que a nivel estatal fue de 1.187,80 euros (2,34% más interanualmente).

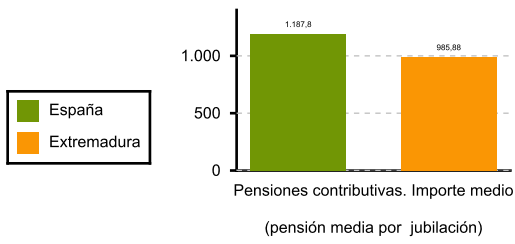
La pensión media total, que comprende los distintos tipos de pensión (jubilación, incapacidad permanente, viudedad, orfandad y a favor de familiares), se estableció en Extremadura en 859,70 euros, representando el 83,28% de la media nacional (1.032,33 euros).

La evolución interanual de la pensión media refleja un incremento del 2,19% en Extremadura y 2,20% en el conjunto nacional.

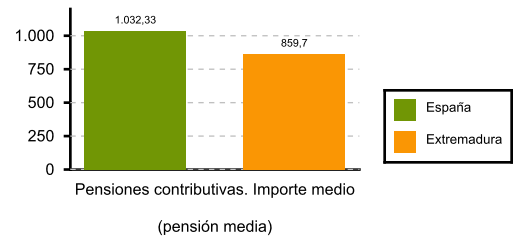
|                              | NÚMERO DE PENSIONES |           | IMPORTE (Miles de Euros) |           | IMPORTE MEDIO (Euros) |           |
|------------------------------|---------------------|-----------|--------------------------|-----------|-----------------------|-----------|
|                              | Mayo                | Tasa var. | Mayo                     | Tasa var. | Mayo                  | Tasa var. |
| <b>Extremadura</b>           |                     |           |                          |           |                       |           |
| <i>Total pensiones</i>       | 230.273             | 0,63      | 197.965                  | 2,83      | 859,70                | 2,19      |
| <i>Incapacidad</i>           | 27.309              | 0,32      | 22.937                   | 1,33      | 839,91                | 1,00      |
| <i>Jubilación</i>            | 130.966             | 1,15      | 129.117                  | 3,69      | 985,88                | 2,50      |
| <i>Viudedad</i>              | 60.324              | -0,23     | 40.883                   | 1,17      | 677,72                | 1,41      |
| <i>Orfandad</i>              | 9.659               | -0,64     | 3.948                    | 0,66      | 408,71                | 1,30      |
| <i>A favor de familiares</i> | 2.015               | 2,75      | 1.081                    | 5,26      | 536,27                | 2,42      |
| <b>España</b>                |                     |           |                          |           |                       |           |
| <i>Total pensiones</i>       | 9.836.115           | 0,84      | 10.154.137               | 3,06      | 1.032,33              | 2,20      |
| <i>Incapacidad</i>           | 947.910             | -0,63     | 942.060                  | 0,20      | 993,83                | 0,83      |
| <i>Jubilación</i>            | 6.148.412           | 1,23      | 7.303.066                | 3,60      | 1.187,80              | 2,34      |
| <i>Viudedad</i>              | 2.354.615           | 0,45      | 1.740.518                | 2,46      | 739,19                | 2,00      |
| <i>Orfandad</i>              | 341.846             | 0,60      | 142.375                  | 2,28      | 416,49                | 1,68      |
| <i>A favor de familiares</i> | 43.332              | 0,90      | 26.118                   | 3,18      | 602,73                | 2,26      |



**Pensión media de jubilación**



**Pensión media total**



El Instituto de Estadística de Extremadura elabora esta información a partir del tratamiento de los datos suministrados por el Ministerio de Inclusión, Seguridad Social y Migraciones.