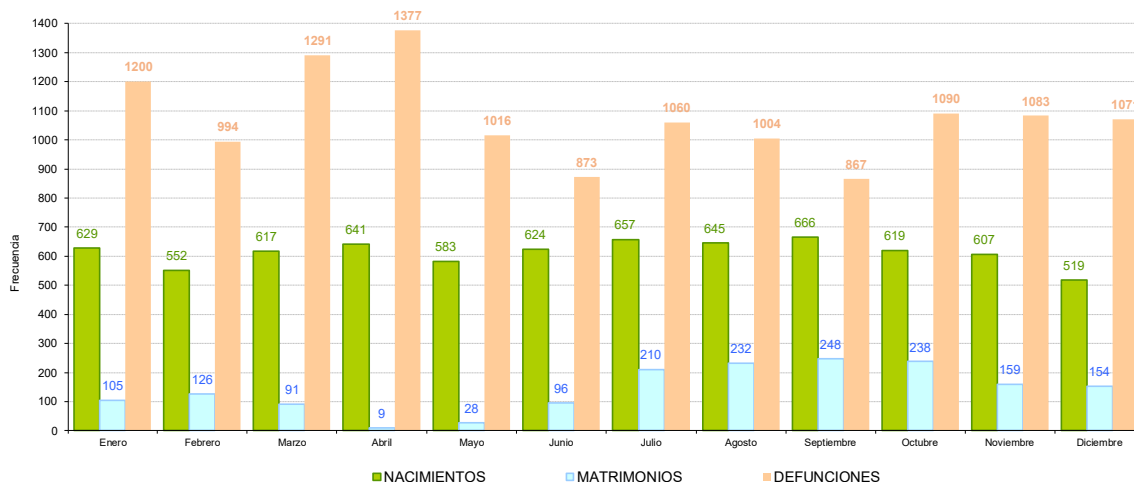


El Instituto de Estadística de Extremadura (IEEX), organismo autónomo de la Junta de Extremadura, publica el informe de los indicadores demográficos básicos de la Comunidad Autónoma, a partir de las estadísticas de Movimiento Natural de la Población del Instituto Nacional de Estadística, correspondientes a 2020. Este año, de forma puntual, incluye un anexo sobre defunciones a causa del COVID-19

Fenómenos demográficos Extremadura. Año 2020



Nacimientos

El número de nacimientos **inscritos** en los registros en la Comunidad Autónoma en 2020 fue de **7.359**, 216 menos que en 2019, registrando una tasa bruta de natalidad por cada mil habitantes del 6,92. Los meses de mayores nacimientos fueron septiembre (666), julio (657) y agosto (645), siendo diciembre y febrero los meses que menos nacimientos registraron (519 y 552 nacimientos respectivamente).

Durante 2020, nacieron más niños (3.744) que niñas (3.615). El 8,4% de los nacidos tenían madre de nacionalidad extranjera (procediendo el 29,3% de Rumanía y el 27,7% de Marruecos). En este año, el 71,3% de las mujeres que fueron madres tenían más de 29 años.

Si atendemos al tipo de parto, 7.165 (98,5%) fueron simples y 108 múltiples. En los partos sencillos, el 41,7% de los nacidos pesaron entre 3 kg y 3,49 kg mientras que en los partos dobles únicamente el 10,3% de los nacidos se encontraban en este intervalo de peso.

Los nombres más frecuentes entre las niñas nacidas en 2020 fueron Lucía (28,3%) y María (26,7%). Manuel (33,1%) y Martín (31,3%) fueron los nombres más frecuentes entre los niños en este año.

Nombres más frecuentes de los nacidos vivos en Extremadura en 2019					
Nombres femeninos			Nombres masculinos		
	Frecuencia	%		Frecuencia	%
LUCIA	106	28,3	MANUEL	124	33,1
MARIA	100	26,7	MARTIN	117	31,3
SOFIA	89	23,8	DANIEL	107	28,6
MARTINA	87	23,2	PABLO	106	28,3
CARMEN	82	21,9	ALEJANDRO	102	27,2
PAULA	74	19,8	HUGO	91	24,3
JIMENA	70	18,7	ALVARO	78	20,8
VALERIA	68	18,2	LUCAS	77	20,6
DANIELA	67	17,9	ADRIAN	71	19,0
ALBA	66	17,6	MATEO	66	17,6
TRIANA	58	15,5	CARLOS	63	16,8

Defunciones

En Extremadura se **inscribieron** en 2020 un total de **12.926** defunciones, 1.908 más que en el año anterior, registrándose una tasa bruta de mortalidad por cada mil habitantes de 11,59. Los meses que registraron más defunciones fueron enero (1.200), marzo (1.291) y abril (1.377). El 50,7% de las defunciones se dieron en hombres.

Las principales causas de fallecimiento fueron las enfermedades del sistema circulatorio (25,7%), los tumores (22,7%) y las enfermedades infecciosas y parasitarias (11,9%), en este último grupo se incluyen las defunciones por COVID-19. Los tumores y las enfermedades infecciosas y parasitarias implican más defunciones entre los hombres, y las enfermedades del sistema circulatorio en las mujeres.

Matrimonios

En 2020 se han **inscrito 1.696** matrimonios, 1.839 menos que en 2019, registrando una tasa bruta de nupcialidad por cada mil habitantes de 1,59 en Extremadura. Durante este año se registraron 37 matrimonios entre personas del mismo sexo (en el 75,7% de ellos los contrayentes estaban solteros). Como consecuencia de la pandemia de COVID-19 el número de matrimonios se vio afectado a partir de marzo. En abril y mayo los descensos fueron superiores al 90% (-96,1% y -91% respectivamente) y en junio fue de 81,9%. Cambiando también los meses en que más se han concentrado los matrimonios, siendo este último año los meses de julio, agosto, septiembre y octubre (de junio a septiembre el año anterior), que han concentrado el 54,7% de las celebraciones siendo el mes de septiembre el más elegido para los enlaces (14,6%). Además ha cambiado considerablemente el tipo de celebración elegida por los contrayentes de matrimonios entre personas de distinto sexo, siendo de carácter religioso en el 14,7% de los casos (37% en 2019) y de carácter civil el 85,3% (63% el año anterior).

De los matrimonios registrados en este año, en el 10,4% al menos uno de los contrayentes era extranjero. En Extremadura, 595 personas no solteras han contraído matrimonio de segunda o posteriores nupcias, el 2,7% de ellas han esperado un periodo entre 5 y 10 años para cambiar su estado civil.

Datos municipales

En 2020 la tasa de natalidad más alta entre los municipios extremeños se registró en Botija (17,5 nacimientos por mil habitantes), alcanzando una tasa a nivel autonómico de 6,92 nacimientos por mil habitantes. Cabe destacar que en este año hay 73 municipios en los que no ha habido ningún nacimiento, 10 en la provincia de Badajoz y 63 en la de Cáceres.

En lo referente a las defunciones, en la provincia de Badajoz no se produjo ninguna defunción únicamente en el municipio de El Carrascalejo, dándose esta situación en la provincia de Cáceres en 7 municipios (Aldehuela de Jerte, Casas de Miravete, Garvín, Higuera de Albalat, Huélagá, Segura de Toro y Toril).

En cuanto a los matrimonios, se observa que de los 128 municipios de Badajoz en los que han tenido lugar matrimonios, en 11 de ellos han sido exclusivamente religiosos y otros 81 exclusivamente civiles. Entre los municipios con mayor porcentaje de matrimonios religiosos se encuentran: Arroyo de San Serván 62,5%, Oliva de la Frontera 55,6%, y con un 50% Esparragalejo, Manchita, Palomas, Talarrubias, Villanueva del Fresno y Zahínos. De los 118 municipios provincia de Cáceres donde se han producido matrimonios, en 4 de ellos han sido exclusivamente religiosos y en 86 exclusivamente civiles. Entre los de mayor porcentaje de matrimonios religiosos caben destacar: Guadalupe 76,9%, Perales del Puerto 66,7%, La Pesga y Garganta la Olla 50%.

ANEXO DEFUNCIONES A CAUSA DEL COVID-19

En este apartado se recoge información de las **defunciones registradas** en Extremadura cuya causa básica fue el **COVID-19** en el periodo de marzo a diciembre de 2020. A su vez, están desagregadas como COVID-19 identificado y COVID-19 no identificado (cuando en el certificado de defunción se incluyen términos como posible o probable).

El COVID-19 identificado supone el 62,4% de los casos frente al 37,6% del no identificado, 78,9% y 21,1% en Badajoz y el 52,4% y 47,8% en Cáceres. En el periodo considerado se han producido **1.389** defunciones a causa del COVID-19. Los meses en los que se producen más fallecimientos por esta causa son abril (491), noviembre (239), marzo (188) y octubre (155). Lo que ha incrementado la mortalidad en esos meses en un 49,2%, 29,4%, 29,2% y 24,7% respectivamente.

A nivel provincial, en el 62,2% de los casos las defunciones por esta causa se han registrado en Cáceres y el 37,8% en Badajoz. Siendo más castigada la provincia de Cáceres en la primera ola (marzo-mayo) y Badajoz en la segunda (septiembre-noviembre).

Por sexo, el virus ha afectado mortalmente casi en la misma proporción a hombres que a mujeres en Extremadura, siendo 699 los hombres y 690 las mujeres fallecidas. Sin embargo a nivel provincial, en Badajoz han fallecido más hombres (52,6%) que mujeres (47,4%), al contrario que en Cáceres donde la diferencia de la proporción es más atenuada (49% hombres y 51% mujeres).

Según la edad, a medida que ésta es más avanzada, más alta es la proporción de fallecidos, el 28,4% de los fallecidos por COVID en Extremadura tenían 90 años y más, el 27,1% entre 85 y 89, el 15,4% entre 80 y 84, el 10,3% entre 75 y 79 años. Cabe destacar que el 21,1% de las defunciones son de COVID-19 no identificado en personas de 85 y más años.

En Extremadura ha habido más fallecidos del sexo masculino en las franjas de edad de 58 a 61, 69 a 77 y de 79 a 82 años y del sexo femenino en las franjas de 83 a 85 y de 89 a 95 años, para el resto de edades el número de fallecidos para ambos sexos es similar.

En cuanto al lugar donde han ocurrido las defunciones inscritas en Extremadura, en el 72% de los casos ha sido en un centro hospitalario, 21,2% en residencias sociosanitarias, 4,8% en el domicilio particular, 1,8% no consta el lugar y el resto en otro lugar.

En la provincia de Badajoz el 78,3% de las defunciones han ocurrido en centros hospitalarios, el 13,5% en residencias sociosanitaria y 6,1% en domicilios particulares. En Cáceres las defunciones ocurridas en centros hospitalarios son el 68,2%, en residencias sociosanitarias el 25,9% y en domicilios particulares en el 4,1% de los casos.

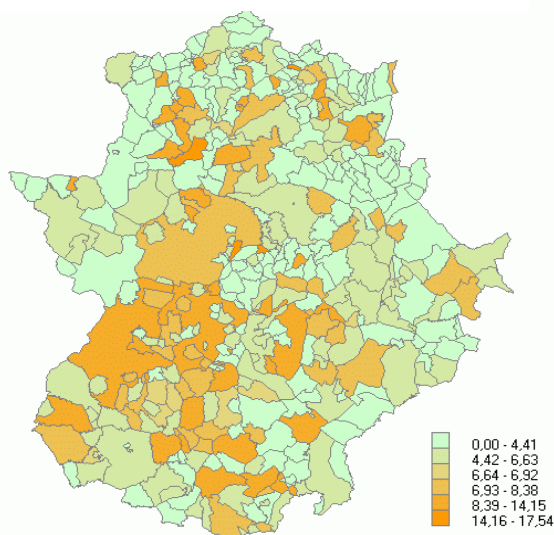
De los casos de Covid no identificados ocurridos en Cáceres el 39,4% han tenido lugar en residencias sociosanitaria (162) y de los ocurridos en Badajoz el 12,6% han tenido lugar en domicilios particulares (14).

En 59 de los 165 municipios de la provincia de Badajoz no ha habido ninguna defunción a causa del COVID-19 entre sus residentes y los municipios con mayor proporción de defunciones por esta causa son: Risco (33,33%), Berlanga(26,32%) y con un 25% Baterno, Don Álvaro y Villarta de los Montes.

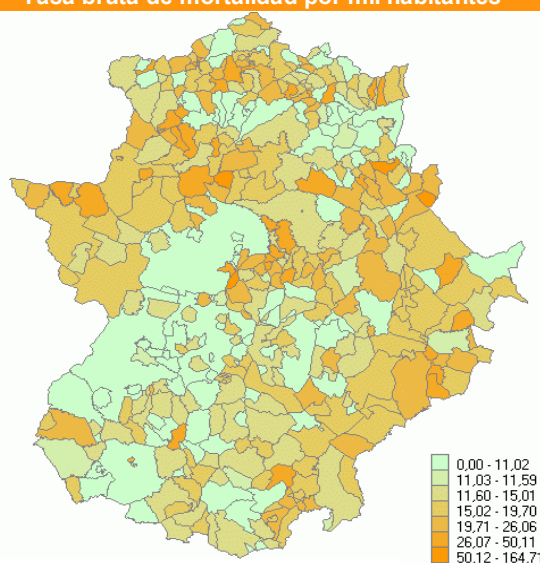
Sin embargo en la provincia de Cáceres, el 94,12% de las defunciones ocurridas en Santiago de Alcántara han sido debida al COVID-19, 60% en Cabezalosa, 53,85% en Portaje, 53,33% en Deleitosa y el 50% en Carrascalejo y en Villar del Rey. En 76 de los 223 municipios que conforman la provincia no ha habido ninguna defunción a causa del COVID-19.

Tasa bruta de natalidad por mil habitantes

Tasa bruta de mortalidad por mil habitantes



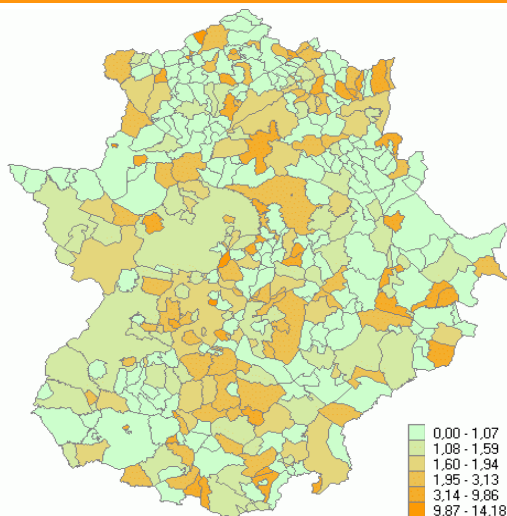
Tasa bruta de natalidad en Extremadura 6,92



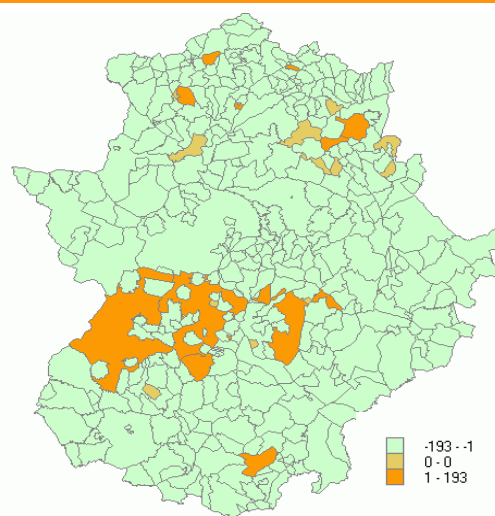
Tasa bruta de mortalidad en Extremadura 11,59

Tasa bruta de nupcialidad por mil habitantes

Crecimiento natural



Tasa bruta de nupcialidad en Extremadura 1,59



Crecimiento natural en Extremadura negativo

Para más información los datos más detallados se encuentran accesibles en la página web del Instituto de Estadística de Extremadura (IEEX) para su consulta (<http://estadistica.juntaex.es>).