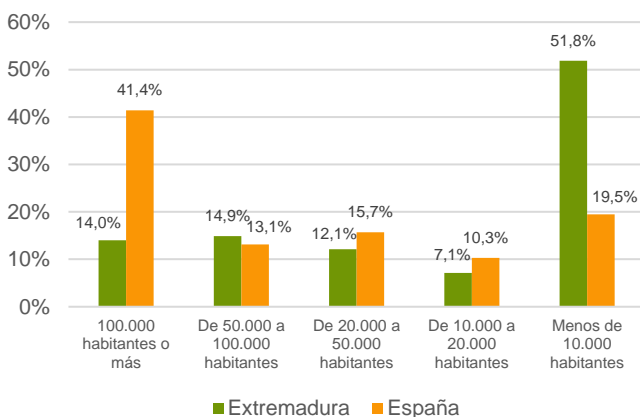


Hogares

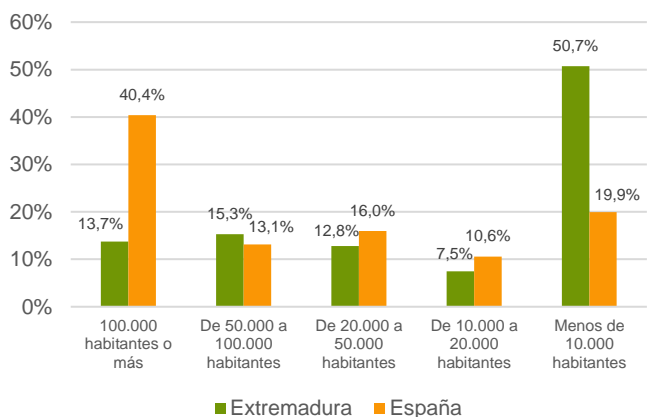
El tamaño medio del hogar extremeño fue de 2,42 personas, inferior al estimado para el conjunto de España (2,49).

Extremadura mantuvo aproximadamente la mitad de su población en zonas rurales: el 51,8% de los hogares y el 50,7% de las personas residieron en localidades menores de 10.000 habitantes. En España estos porcentajes fueron del 19,5% para hogares y 19,9% para personas.

Porcentaje de hogares según tamaño del municipio de residencia



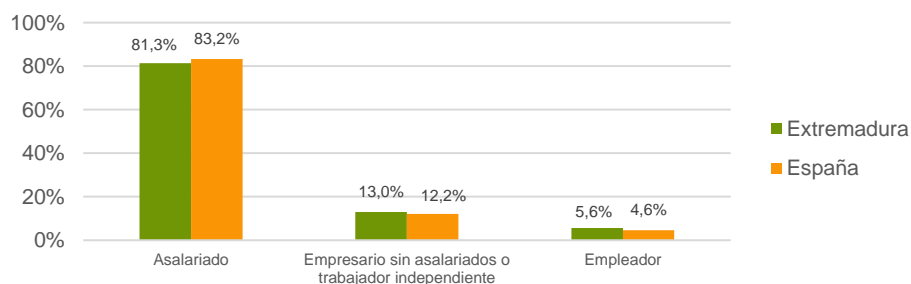
Porcentaje de personas según tamaño del municipio de residencia



En el 31,8% de los hogares extremeños y en el 29,2% de los españoles el sustentador principal era de 65 y más años. Por sexo, en el 30,4% de los hogares extremeños y en el 34,5% de los españoles el sustentador principal era mujer.

Dentro de los hogares con sustentador principal ocupado, éste era asalariado en el 81,3% de los hogares extremeños y en el 83,2% de los españoles y empresario sin asalariados o trabajador independiente en el 13,0% de los hogares extremeños y en el 12,2% de los españoles.

Porcentaje de hogares según situación profesional del sustentador principal



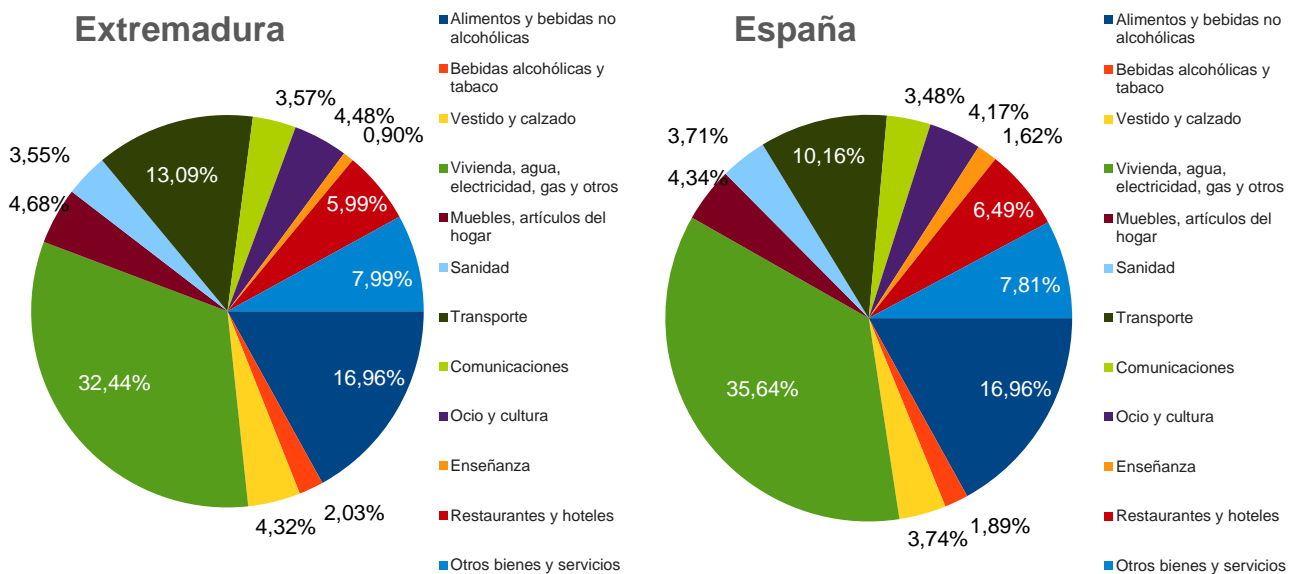
Desde el punto de vista de los ingresos percibidos por cada hogar en Extremadura, el 49,7% de los mismos tenían un único perceptor de ingresos, frente al 45,6% de media nacional. En el 28,5% de los hogares extremeños se percibieron menos de 1.000 euros mensuales (17,5% en España).

Gasto

El gasto total de los hogares extremeños en 2020 ascendió a 9.837,7 millones de euros. Extremadura fue la segunda Comunidad Autónoma con menor gasto medio por hogar (22.771,16 euros), alcanzando 9.400,42 euros de gasto medio por persona (10.848,22 euros en España).

Los hogares extremeños destinaron el 32,44% de sus gastos a “Vivienda, agua, electricidad, gas, y otros combustibles” (35,64% en España), el 16,96% a “Alimentos y bebidas no alcohólicas” (16,96% en España) y el 13,09% a “Transporte” (10,16% en España).

Estructura porcentual del gasto total de los hogares. Año 2020



Cantidades consumidas

Considerando las cantidades medias consumidas por persona se aprecian diferencias significativas entre Extremadura y España. En alimentación, los extremeños consumen más leche, huevos y pan que la media nacional.

Por otro lado, el consumo entre los extremeños fue menor que la media nacional en té e infusiones, café de cápsulas y agua mineral.

Al margen de la alimentación, los extremeños consumen más cigarrillos y cerveza y menos vinos de uva que en España.

En cuanto a combustibles y fuentes de energía, consumen más gasóleo, combustibles sólidos y gas licuado que la media del país y menos electricidad, gas ciudad y natural y gasolina.

El Instituto de Estadística de Extremadura (IEEX), elabora periódicamente el informe sobre los hogares y sus gastos en la Comunidad Autónoma, a partir de los datos de la Encuesta de Presupuestos Familiares del Instituto Nacional de Estadística, correspondientes al año 2020.

Para más información consultar la publicación Hogares y Gasto en Extremadura 2020 disponible en la página web del IEEX: <http://estadistica.juntaex.es>