

Enseñanza y formación

En Extremadura la población de 16 y más años formada en la rama de "Tecnologías de la información y las comunicaciones (TIC)" presentó la mayor tasa de actividad en el año 2020 (93,9%). A nivel nacional la mayor tasa también se alcanzó en la rama de "Tecnologías de la información y las comunicaciones (TIC)" (86,1%). Por sexo, las mujeres extremeñas especializadas en "Mecánica, electrónica y otra formación técnica; industria y construcción" obtuvieron la tasa de actividad más elevada (98,6%); mientras que los hombres especializados en "Ciencias sociales, periodismo y documentación" registraron la mayor tasa de actividad (100%).

Por el contrario, las personas con "Formación general, formación básica de adultos y habilidades personales" presentaron las menores tasas de actividad (46% en Extremadura y 45% en España). Por sexo, las tasas de actividad de este nivel de formación en la Comunidad Autónoma fueron del 55,3% en hombres y del 35,3% en mujeres.

En cuanto al desempleo, las tasas de paro más elevadas se alcanzaron entre las personas que habían seguido formación en "Servicios" (35,6%). En España la tasa de paro del grupo de personas de "Formación general, formación básica de adultos y habilidades personales" fue la más elevada (20,2%).

Por el contrario, la tasa de paro más baja (6,3%) se obtuvo entre las personas formadas en la rama de "Artes, humanidades y lenguas". A nivel nacional se registró la tasa más baja en "Salud y servicios sociales" (9,1%).

Extremadura 2020

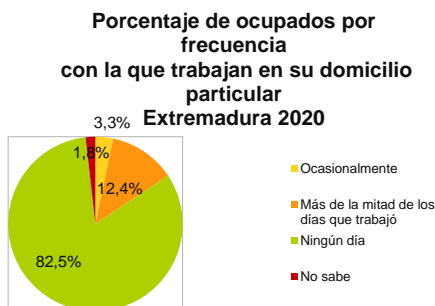
	Tasas de actividad por sector del nivel de formación alcanzado			Tasas de paro por sector del nivel de formación alcanzado		
	Ambos sexos	Hombres	Mujeres	Ambos sexos	Hombres	Mujeres
Total	54,4	60,8	48,1	21,8	18,7	25,6
Formación general, formación básica de adultos y habilidades personales	46,0	55,3	35,3	25,9	20,6	35,4
Educación	71,0	66,3	72,8	16,1	20,3	14,6
Artes, humanidades y lenguas	77,8	74,8	79,8	6,3	16,8	0,0
Ciencias sociales, periodismo y documentación	91,6	100,0	89,0	11,2	17,7	8,9
Negocios, administración y derecho	77,6	79,3	76,7	16,4	21,4	13,5
Ciencias naturales, químicas, físicas y matemáticas	76,5	71,3	81,3	14,9	18,7	11,8
Tecnologías de la información y las comunicaciones (TIC)	93,9	96,4	83,6	28,5	28,0	30,6
Mecánica, electrónica y otra formación técnica; Agricultura, ganadería, pesca, silvicultura y veterinaria	85,0	84,0	98,6	13,6	12,8	22,4
Salud y servicios sociales	74,7	78,6	49,0	7,8	4,6	41,5
Servicios	79,8	90,8	77,6	16,3	9,4	18,0
Sectores desconocidos o no especificados	70,1	77,0	66,8	35,6	5,4	52,8
	8,9	13,1	6,1	33,5	0,0	80,4

Fuente: Instituto Nacional de Estadística

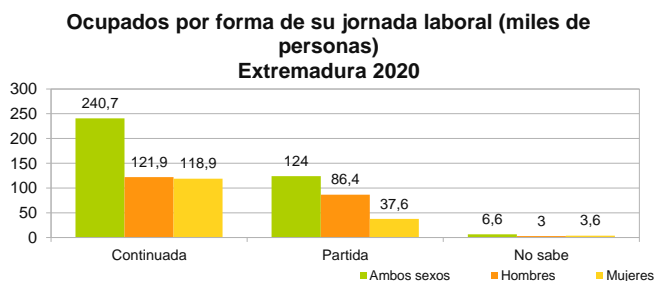
Condiciones de trabajo

El 82,5% de los ocupados en el año 2020 en Extremadura no trabajó ningún día en su domicilio particular (78,6% en España). Un 12,4% trabajó en casa más de la mitad de sus días laborables (16,2% en España) y un 3,3% lo hizo ocasionalmente (2,9% a nivel nacional).

Por tipo de jornada, el 64,8% de los ocupados realizaron jornadas de trabajo continuas y el 33,4% de forma partida. A nivel nacional estos porcentajes fueron del 63,9% y del 34% respectivamente. Por sexo, el 74,2% de las mujeres y el 57,7% de los hombres llevaron a cabo la jornada de forma continuada en Extremadura, mientras que partida el 23,5% de las mujeres y el 40,9% de los hombres.



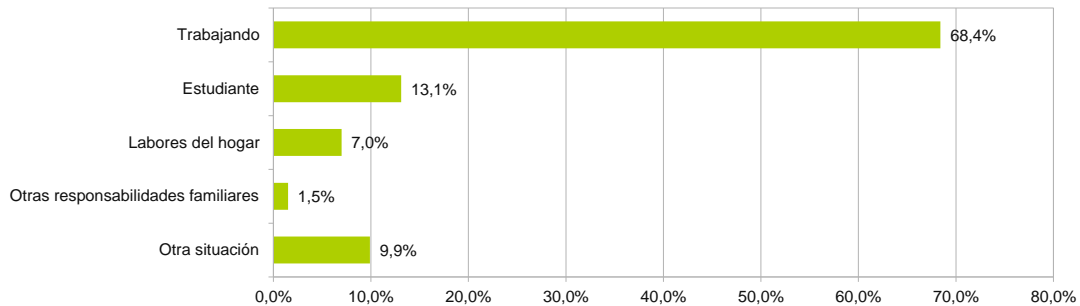
Fuente: Instituto Nacional de Estadística



Experiencia profesional y búsqueda de empleo

De las 106.000 personas desempleadas en 2020 que buscaban empleo, 72.500 procedían de situaciones previas de empleo (68,4%), 13.900 eran estudiantes (13,1%) y 7.500 desempleados que se dedicaban a labores del hogar (7%). En España el 63,5% de los desempleados que buscaban trabajo venían de situaciones previas de empleo.

**Porcentaje de parados por situación anterior a la búsqueda de empleo
Extremadura 2020**



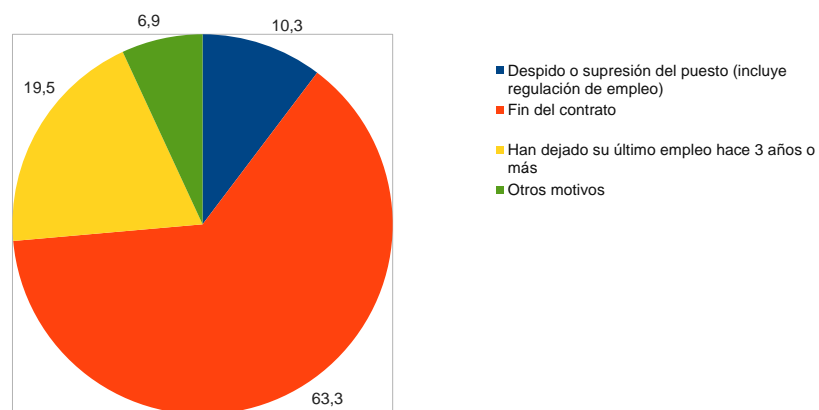
Fuente: Instituto Nacional de Estadística

Entre los parados que habían trabajado anteriormente el principal motivo de haber perdido su empleo fue la finalización del contrato, que afectó a 61.900 parados con empleo anterior (63,3% del total). Este porcentaje a nivel nacional fue del 53,5%.

Otro motivo de peso para acabar en el paro fue el despido o supresión del puesto, que afectó al 10,3% de los desempleados con experiencia laboral previa (18% en España). En valores absolutos, los desempleados procedentes de despido o supresión del puesto se cifraron en 10.000 en la Comunidad Autónoma (583.100 en España).

El número de parados que dejaron su empleo hace tres años o más alcanzó los 19.100, representando el 19,5% del total de parados con experiencia laboral (18,4% en el conjunto nacional).

**Porcentaje de parados que han trabajado anteriormente por causa de dejar el último empleo
Extremadura 2020**



Fuente: Instituto Nacional de Estadística

El Instituto de Estadística de Extremadura (IEEX) elabora esta información a partir del tratamiento de los datos suministrados por el Instituto Nacional de Estadística (INE).