

El número de deudores concursados en Extremadura durante el primer trimestre de 2021 fue de 14 (2.799 en España), 16,7% concursos más que en el mismo trimestre del año anterior (a nivel nacional aumenta un 86,5%).

En la provincia de Badajoz se producen 8 procedimientos concursales y 6 en Cáceres. Por tipo de concurso, 12 se realizan de manera voluntaria, 2 por concurso consecutivo y 0 necesario. Atendiendo a la clase de procedimiento, 9 siguieron el modelo abreviado, 5 el procedimiento exprés y ninguno el ordinario.

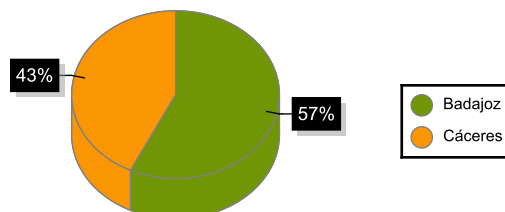
En función de la naturaleza jurídica de los deudores concursados en Extremadura, el 35,7% de los concursados son Personas físicas sin actividad empresarial.

El 55,6% de las empresas concursadas se encuentran en el tramo de menos de dos millones de euros de volumen de negocio. Si tenemos en cuenta la antigüedad, el 33,3% de las empresas concursadas tiene 20 o más años. En cuanto al número de asalariados, el 22,2% del total de empresas concursadas en la Comunidad Autónoma se concentra en los tramos de sin asalariados. Por actividades económicas, el 22,2% las empresas concursadas se concentraron en los sectores Industria manufacturera, Construcción y Hostelería.

Procedimientos concursales en Extremadura por provincias  
I Trimestre 2021

Deudores concursados

Trimestral	I Trimestre 2021	I Trimestre 2020	Tasa variación
España	2.799	1.501	86,48 %
Extremadura	14	12	16,67 %
Badajoz	8	9	-11,11 %
Cáceres	6	3	100,00 %

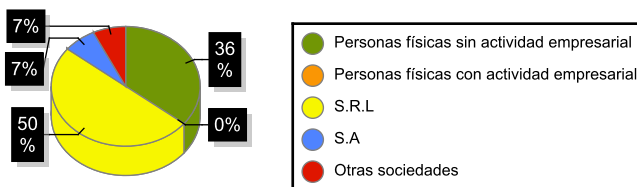


Deudores concursados en Extremadura

Tipo concurso	Deudores	Porcentaje	Clase procedimiento	Deudores	Porcentaje
Voluntario	12	85,71	Ordinario	0	0,00
Necesario	0	0,00	Abreviado	9	64,29
Consecutivo	2	14,29	Exprés	5	35,71

Deudores concursados en Extremadura por naturaleza jurídica  
I Trimestre 2021

Naturaleza jurídica	Deudores	Porcentaje
Personas físicas sin actividad empresarial	5	35,71
Personas físicas con actividad empresarial	0	0,00
Sociedades anónimas	1	7,14
Sociedad de responsabilidad limitada	7	50,00
Otras sociedades	1	7,14



## Número de empresas concursadas

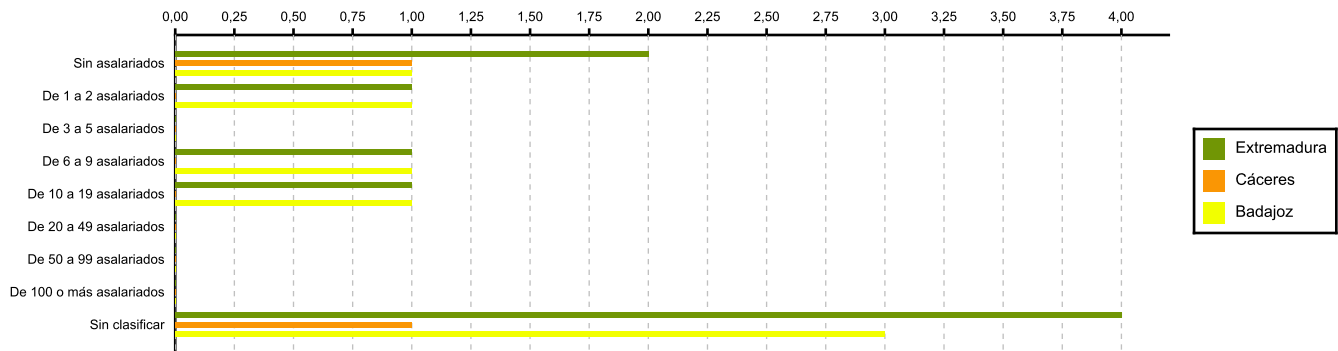
Deudores concursados	Número empresas	Porcentaje
Menos de 2 millones de euros	5	55,56
De 2 a 5 millones de euros	0	0,00
De 5 a 10 millones de euros	0	0,00
De 10 o más millones de euros	0	0,00
Sin clasificar	4	44,44

## Número de empresas concursadas

Tramos de asalariados	Número empresas	Porcentaje
Sin asalariados	2	22,22
De 1 a 2 asalariados	1	11,11
De 3 a 5 asalariados	0	0,00
De 6 a 9 asalariados	1	11,11
De 10 a 19 asalariados	1	11,11
De 20 a 49 asalariados	0	0,00
De 50 a 99 asalariados	0	0,00
De 100 o más asalariados	0	0,00
Sin clasificar	4	44,44

## Empresas concursadas en Extremadura por tramos de asalariados

I Trimestre 2021

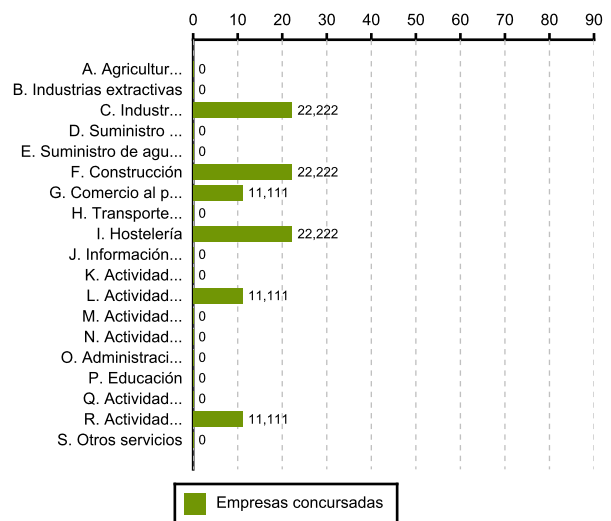


## Número de empresas concursadas

Sector actividad	Numero empresas	Peso Extrem.
A. Agricultura, ganadería, silvicultura y pesca	0	0,00
B. Industrias extractivas	0	0,00
C. Industria manufacturera	2	22,22
D. Suministro de energía eléctrica, gas vapor y aire acondicionado	0	0,00
E. Suministro de agua, actividades de saneamiento, gestión de residuos y descontaminación	0	0,00
F. Construcción	2	22,22
G. Comercio al por mayor y al por menor, reparación de vehículos de motor y motocicletas	1	11,11
H. Transporte y almacenamiento	0	0,00
I. Hostelería	2	22,22
J. Información y comunicaciones	0	0,00
K. Actividades financieras y de seguros	0	0,00
L. Actividades inmobiliarias	1	11,11
M. Actividades profesionales, científicas y técnicas	0	0,00
N. Actividades administrativas y servicios auxiliares	0	0,00
O. Administración Pública y defensa, Seguridad Social obligatoria	0	0,00
P. Educación	0	0,00
Q. Actividades sanitarias y de servicios sociales	0	0,00
R. Actividades artísticas, recreativas y de entretenimiento	1	11,11
S. Otros servicios	0	0,00

## Empresas concursadas por actividad económica en Extremadura

Extremadura 2021



El Instituto de Estadística de Extremadura elabora esta información a partir del tratamiento de los datos suministrados por el Colegio Oficial de Registradores de la Propiedad y Mercantiles de España.