

En marzo, se alojaron 18.510 viajeros en establecimientos turísticos extrahoteleros (apartamentos, campings, alojamientos rurales y albergues) un 160,6% más que en el mismo mes del año anterior (en España un -32,8%). El número de pernoctaciones se situó en 40.077 un 166% más que en 2020 (-20,5% a nivel nacional).

El turismo rural aumenta interanualmente en viajeros un 203,2% y en pernoctaciones un 178,9% en este mes. La estancia media se sitúa en 2,09 días, produciéndose una tasa interanual del -8,3%.

El número de viajeros que se han alojado en cámpines en Extremadura aumenta respecto al mismo mes de 2020 un 120,1% y las pernoctaciones un 128,9%; aumenta la estancia media es un 4,1% con relación al mismo período del año anterior.

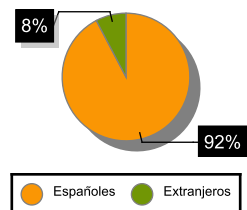
En los apartamentos turísticos extremeños aumenta el número de viajeros un 113% y las pernoctaciones un 173,1%. La estancia media aumenta un 28,7% en este mes.

Los datos de albergues en Extremadura están protegidos por secreto estadístico por no contar con un número suficiente de observaciones.

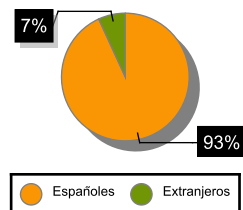
ALOJAMIENTOS TURISMO RURAL

	Total		Residentes en España		Residentes en el extranjero	
	Número	Variación Interanual %	Número	Variación Interanual %	Número	Variación Interanual %
Viajeros						
España	96.547	71,39	89.715	95,71	6.832	-34,88
Extremadura	10.992	203,23	10.146	225,92	846	65,23
Pernoctaciones						
España	241.491	61,73	210.179	107,24	31.312	-34,63
Extremadura	23.025	178,89	21.450	241,18	1.576	-20,00
Estancia media						
España	2,50	-5,66				
Extremadura	2,09	-8,33				

VIAJEROS EXTREMADURA



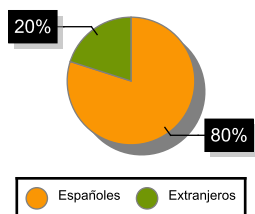
PERNOCTACIONES EXTREMADURA



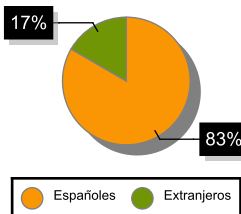
ACAMPAMENTOS TURÍSTICOS

	Total		Residentes en España		Residentes en el extranjero	
	Número	Variación Interanual %	Número	Variación Interanual %	Número	Variación Interanual %
Viajeros						
España	200.144	140,18	182.467	326,14	17.677	-56,36
Extremadura	3.465	120,14	2.770	81,40	695	1.378,72
Pernoctaciones						
España	893.407	21,45	536.595	267,13	356.812	-39,47
Extremadura	7.992	128,87	6.662	95,60	1.330	1.446,51
Estancia media						
España	4,46	-49,49				
Extremadura	2,31	4,05				

VIAJEROS EXTREMADURA



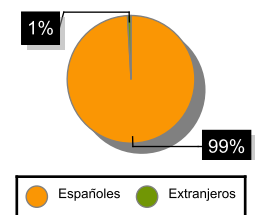
PERNOCTACIONES EXTREMADURA



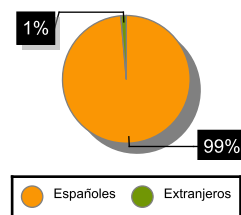
APARTAMENTOS TURÍSTICOS

	Total		Residentes en España		Residentes en el extranjero	
	Número	Variación Interanual %	Número	Variación Interanual %	Número	Variación Interanual %
Viajeros						
España	167.302	-15,11	129.639	110,66	37.663	-72,21
Extremadura	4.053	112,98	4.017	150,44	36	-87,96
Pernoctaciones						
España	882.558	-46,17	526.232	86,15	356.326	-73,74
Extremadura	9.060	173,06	8.934	221,95	126	-76,80
Estancia media						
España	5,28	-36,54				
Extremadura	2,24	28,74				

VIAJEROS EXTREMADURA



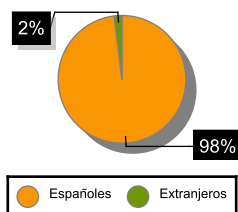
PERNOCTACIONES EXTREMADURA



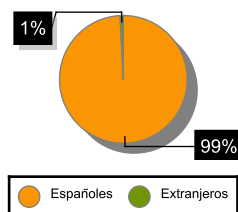
ALBERGUES

	Total		Residentes en España		Residentes en el extranjero	
	Número	Variación Interanual %	Número	Variación Interanual %	Número	Variación Interanual %
Viajeros						
España	16.045	-34,88	13.461	-24,44	2.584	-62,14
Pernoctaciones						
España	52.831	-32,54	41.020	-20,75	11.812	-55,52
Estancia media						
España	3,29	3,46				

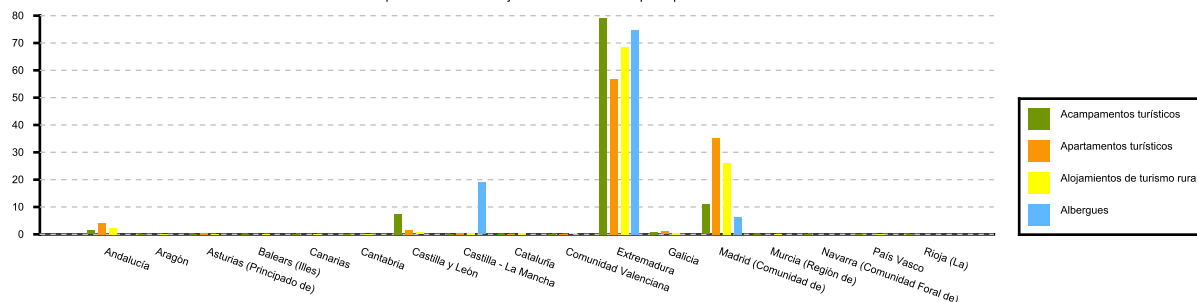
VIAJEROS EXTREMADURA



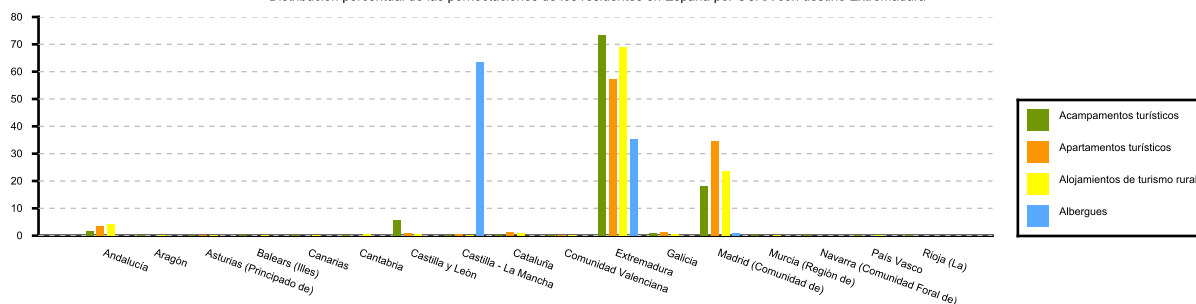
PERNOCTACIONES EXTREMADURA



Distribución porcentual de los viajeros residentes en España por CCAA con destino Extremadura



Distribución porcentual de las pernoctaciones de los residentes en España por CCAA con destino Extremadura



El Instituto de Estadística de Extremadura elabora esta información a partir del tratamiento de los datos suministrados por el INE.