

En enero, se alojaron 2.818 viajeros en establecimientos turísticos extrahoteleros (apartamentos, campings, alojamientos rurales y albergues) un 82,5% menos que en el mismo mes del año anterior (en España un -79,3%). El número de pernoctaciones se situó en 7.738 un 75,8% menos que en 2019 (-74,1% a nivel nacional).

El turismo rural disminuye interanualmente en viajeros 77,6% y en pernoctaciones un 70,1% en este mes. La estancia media se sitúa en 2,81 días, produciéndose una tasa interanual del 33,2%.

El número de viajeros que se han alojado en cámpines en Extremadura disminuyen respecto al mismo mes de 2019 un 88,4% y las pernoctaciones un 89%; disminuye la estancia media es un 5,5% con relación al mismo período del año anterior.

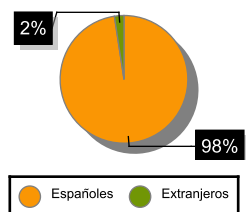
En los apartamentos turísticos extremeños disminuye el número de viajeros un 87,2% y las pernoctaciones un 80,5%. La estancia media aumenta un 52,7% en este mes.

Los datos de albergues están protegidos por secreto estadístico.

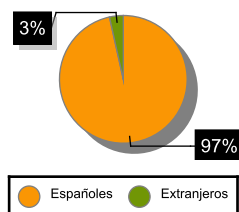
ALOJAMIENTOS TURISMO RURAL

	Total			Residentes en España			Residentes en el extranjero		
	2021	2020	Variación Interanual	2021	2020	Variación Interanual	2021	2020	Variación Interanual
Número de viajeros									
España	32.649	160.172	-79,62 %	29.896	140.927	-78,79 %	2.753	19.245	-85,69 %
Extremadura	1.825	8.146	-77,60 %	1.781	7.382	-75,87 %	44	764	-94,24 %
Número de pernoctaciones									
España	111.434	365.838	-69,54 %	91.593	289.188	-68,33 %	19.842	76.650	-74,11 %
Extremadura	5.130	17.154	-70,09 %	4.951	15.526	-68,11 %	179	1.628	-89,00 %
Estancia media									
España	3,41	2,28	49,56 %						
Extremadura	2,81	2,11	33,18 %						

VIAJEROS EXTREMADURA



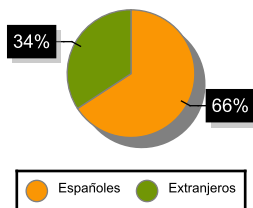
PERNOCTACIONES EXTREMADURA



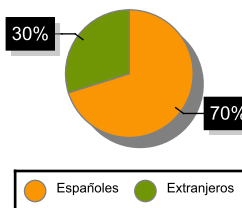
ACAMPAMENTOS TURÍSTICOS

	Total			Residentes en España			Residentes en el extranjero		
	2021	2020	Variación Interanual	2021	2020	Variación Interanual	2021	2020	Variación Interanual
Número de viajeros									
España	47.480	145.392	-67,34 %	33.518	77.307	-56,64 %	33.518	68.085	-79,49 %
Extremadura	196	1.683	-88,35 %	129	872	-85,21 %	129	811	-91,74 %
Número de pernoctaciones									
España	552.883	1.189.124	-53,51 %	151.530	235.723	-35,72 %	151.530	953.401	-57,90 %
Extremadura	372	3.384	-89,01 %	261	2.021	-87,09 %	261	1.363	-91,86 %
Estancia media									
España	11,64	8,18	42,30 %						
Extremadura	1,90	2,01	-5,47 %						

VIAJEROS EXTREMADURA



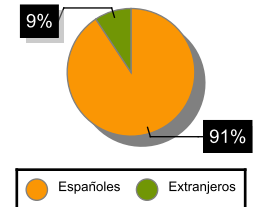
PERNOCTACIONES EXTREMADURA



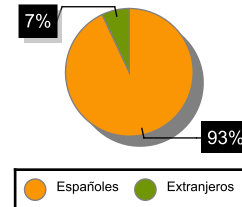
APARTAMENTOS TURÍSTICOS

	Total			Residentes en España			Residentes en el extranjero		
	2021	2020	Variación Interanual	2021	2020	Variación Interanual	2021	2020	Variación Interanual
Número de viajeros									
España	109.649	591.022	-81,45 %	75.045	190.249	-60,55 %	34.604	400.773	-91,37 %
Extremadura	797	6.226	-87,20 %	723	5.372	-86,54 %	74	853	-91,32 %
Número de pernoctaciones									
España	755.137	3.895.175	-80,61 %	380.237	662.623	-42,62 %	374.900	3.232.552	-88,40 %
Extremadura	2.236	11.446	-80,46 %	2.079	10.050	-79,31 %	156	1.396	-88,83 %
Estancia media									
España	6,89	6,59	4,55 %						
Extremadura	2,81	1,84	52,72 %						

VIAJEROS EXTREMADURA



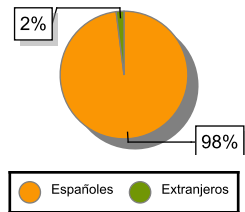
PERNOCTACIONES EXTREMADURA



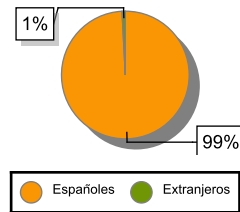
ALBERGUES

	Total			Residentes en España			Residentes en el extranjero		
	2021	2020	Variación Interanual	2021	2020	Variación Interanual	2021	2020	Variación Interanual
Número de viajeros									
España	4.705	40.808	-88,47 %	2.743	25.597	-89,28 %	1.962	15.211	-87,10 %
Número de pernoctaciones									
España	25.571	120.731	-78,82 %	16.031	73.088	-78,07 %	9.539	47.643	-79,98 %
Estancia media. Turismo									
España	5,44	2,96	83,78 %						

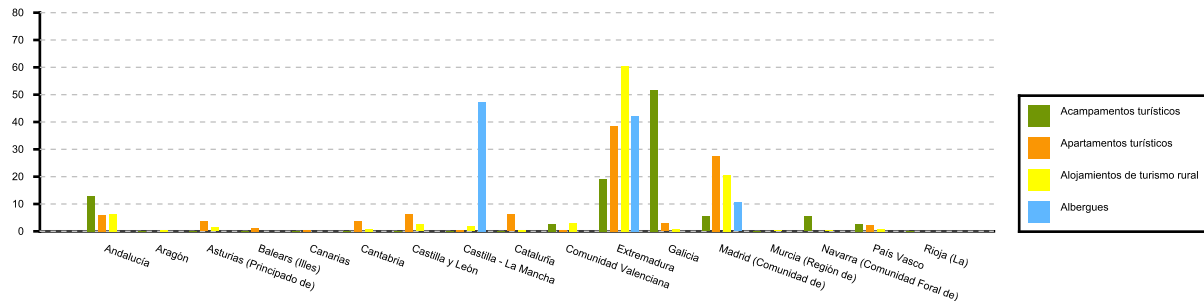
VIAJEROS EXTREMADURA



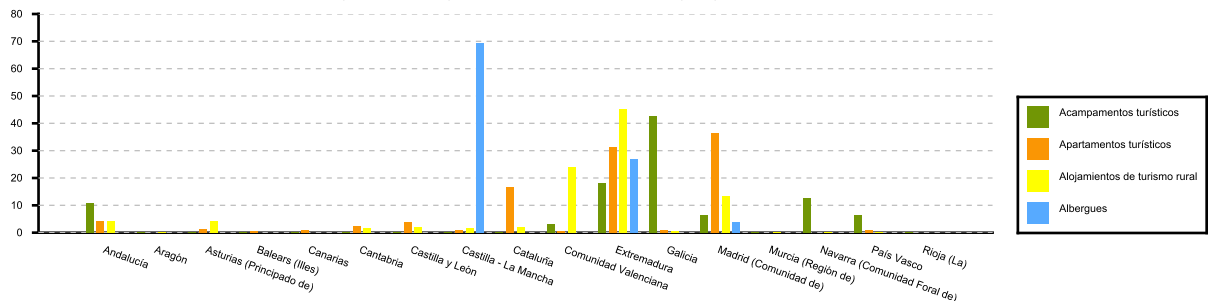
PERNOCTACIONES EXTREMADURA



Distribución porcentual de los viajeros residentes en España por CCAA con destino Extremadura



Distribución porcentual de las pernoctaciones de los residentes en España por CCAA con destino Extremadura



El Instituto de Estadística de Extremadura elabora esta información a partir del tratamiento de los datos suministrados por el INE.