

En los hospitales de Extremadura, durante 2019, se produjeron 109.537 altas hospitalarias, 2,4% menos que en 2018. En España, las altas hospitalarias disminuyeron un 0,5% en tasa anual.

Las enfermedades del aparato respiratorio, enfermedades del aparato circulatorio y enfermedades del aparato digestivo causaron el mayor número de altas hospitalarias en Extremadura, representando el 13,4%, 13,3% y el 12,5% del total de las altas en este periodo. En España las enfermedades respiratorias (12,3%), las del aparato circulatorio (12,6%) y las del aparato digestivo (12,4%) fueron las principales causas de hospitalización.

En la Comunidad Autónoma, el 91,3% de las altas se originaron en hospitales públicos (en España este porcentaje fue del 72,8%).

El 47% de las altas hospitalarias en Extremadura correspondieron a personas de 65 años o más (46% en España).

La tasa de morbilidad (número de altas por 100.000 habitantes) se situó en 10.306, un 2% inferior a la del año anterior. A nivel nacional se registraron 10.347 altas por cada 100.000 habitantes (1,3% menos que en 2018).

La estancia media por alta hospitalaria fue de 7,79 días, frente a los 8,69 días de 2018. Por grupos de diagnósticos, las estancias medias más prolongadas correspondieron a enfermedades mentales (55,35 días), enfermedades del aparato circulatorio (9,2 días), ciertas enfermedades infecciosas y parasitarias (9,17 días) y ciertas enfermedades con origen en el período perinatal (8,77 días). La estancia media en un hospital en España se situó en 8,12 días en 2019 (un 1,9% menos que en el año anterior).

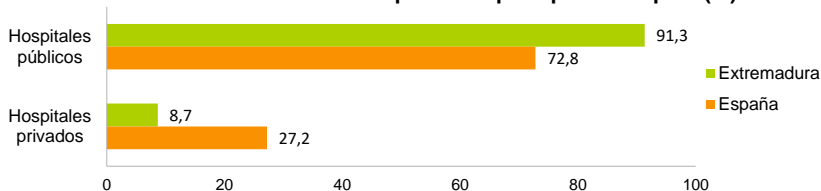
Número de altas por grupo de diagnóstico más frecuente y su peso en el total de altas

	Extremadura	% sobre el total	España	% sobre el total
ENFERMEDADES DEL APARATO RESPIRATORIO	14.673	13,4	600.086	12,3
ENFERMEDADES DEL APARATO CIRCULATORIO	14.456	13,3	614.302	12,6
ENFERMEDADES DEL APARATO DIGESTIVO	13.519	12,5	606.019	12,4
NEOPLASIAS	10.008	9,2	466.543	9,6
COMPLICACIONES DEL EMBARAZO, PARTO Y PUERPERIO	9.548	8,8	413.837	8,5
LESIONES TRAUMÁTICAS, ENVENENAMIENTOS Y OTRAS	8.146	7,5	454.661	9,3
ENFERMEDADES DEL APARATO GENITOURINARIO	7.991	7,4	350.315	7,2

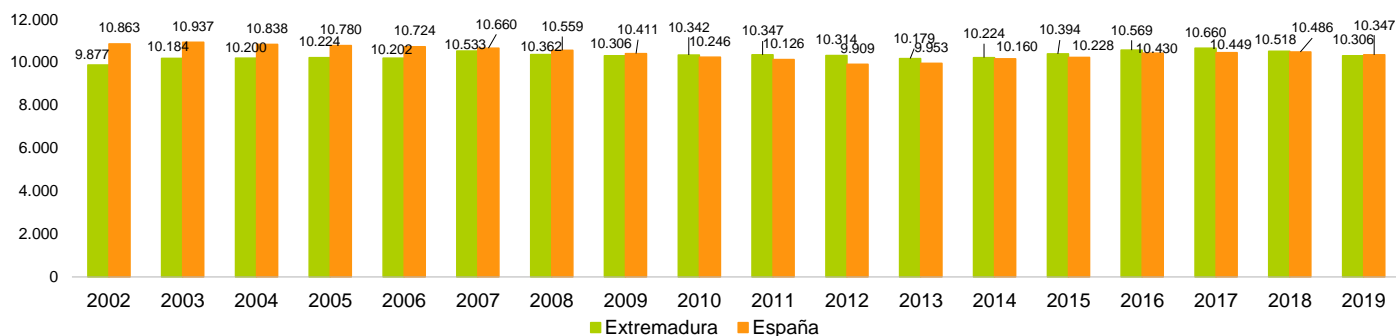
Altas hospitalarias por grupo de edad

	Extremadura	España
Total	109.537	4.873.767
menores de 1 año	2.955	127.615
de 1 a 4 años	2.465	93.490
de 5 a 14 años	3.386	128.387
de 15 a 24 años	4.084	197.277
de 25 a 34 años	9.107	405.596
de 35 a 44 años	10.188	514.346
de 45 a 54 años	10.717	506.194
de 55 a 64 años	15.131	660.458
de 65 a 74 años	17.774	799.774
de 75 a 84 años	19.349	821.085
de 85 a 89 años	8.955	374.685
de 90 a 94 años	4.298	189.596
de 95 años y más	1.128	55.264

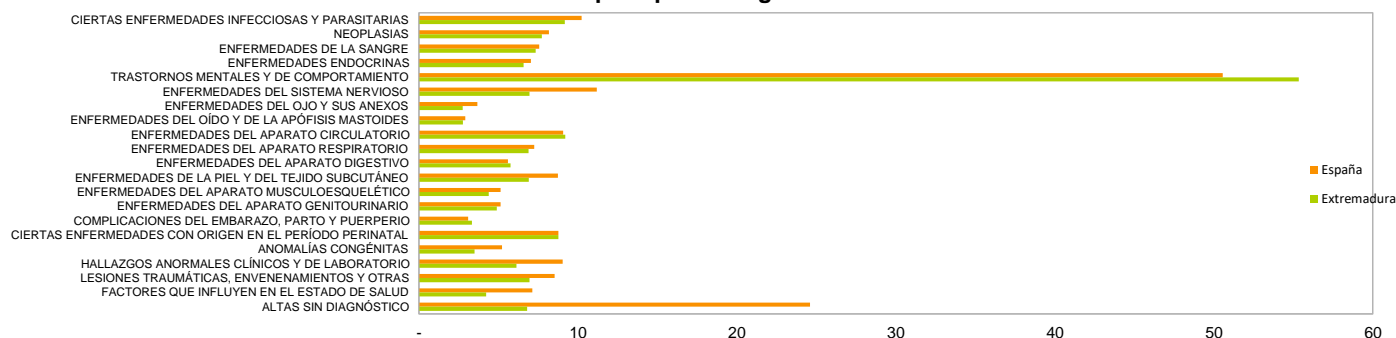
Distribución de altas hospitalarias por tipo de hospital (%)



Evolución de la tasa de morbilidad por 100.000 habitantes



Estancia media por tipo de diagnóstico



El Instituto de Estadística de Extremadura, organismo perteneciente a la Junta de Extremadura, publica la información elaborada sobre morbilidad hospitalaria, a partir de datos proporcionados por el Instituto Nacional de Estadística.