

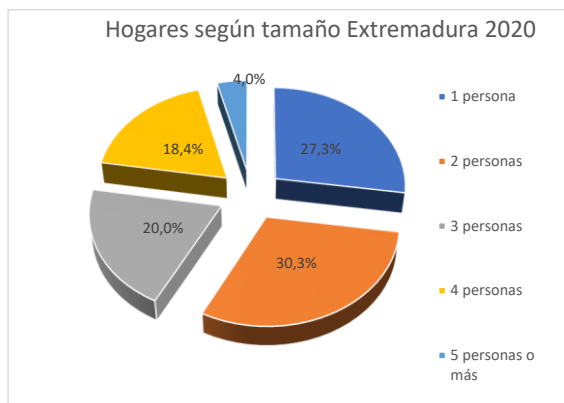
En 2020 el número medio de hogares en Extremadura crece interanualmente un 0,4% (en el conjunto nacional un 0,7%), situándose en 432.300 hogares (18.754.800 en España). El tamaño medio de los hogares a nivel autonómico fue de 2,42 personas (2,5 personas en España).

En función del número de miembros del hogar en Extremadura el 30,3% de los mismos tienen 2 personas, seguidos por los hogares unipersonales (27,3%) y por los de 3 personas (20%).

**NÚMERO DE HOGARES POR TIPO EN EXTREMADURA 2020**

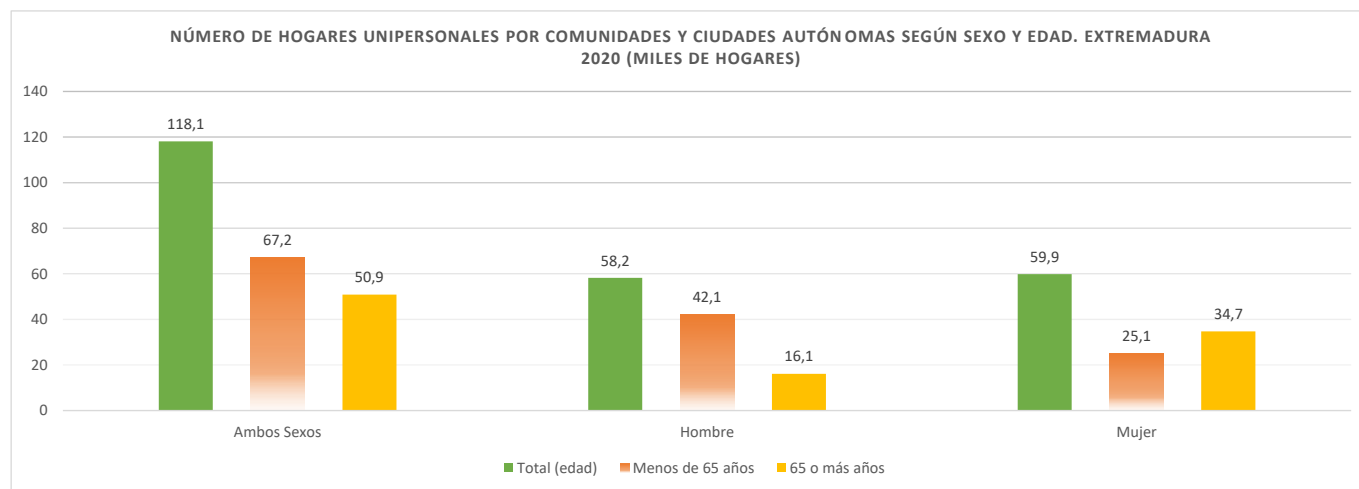
<b>Total hogares Extremadura</b>	<b>432,3</b>	<b>100,0%</b>
Hogar unipersonal	118,1	27,3%
Hogar monoparental	44,0	10,2%
Pareja sin hijos que convivan en el hogar	93,1	21,5%
Pareja con hijos que convivan en el hogar: Total	151,1	35,0%
-Pareja con 1 hijo	67,3	15,6%
-Pareja 2 hijos	72,5	16,8%
-Pareja con 3 o más hijos	11,3	2,6%
Núcleo familiar con otras personas que no forman núcleo familiar	11,0	2,5%
Personas que no forman ningún núcleo familiar	11,4	2,6%
Dos o más núcleos familiares	3,5	0,8%

Nota: hogares en miles



En Extremadura hay 118.100 hogares unipersonales, un 3,1% más que en 2020 (2% a nivel nacional). El 43,1% de estos hogares (50.900) están formados por personas de 65 o más años que viven solas, y de ellos un 68,2% por mujeres (34.700 hogares).

En cuanto a los hogares unipersonales de menores de 65 años, el 62,6% está formado por hombres (42.100 hogares) y el 37,4% por mujeres (25.100).

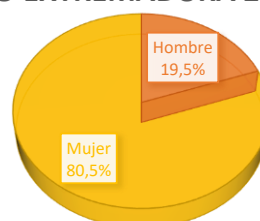


Los hogares monoparentales (formados por uno de los progenitores con hijos) se cifraron en 44.000 en 2020, un 4,5% más que el año anterior (3% a nivel nacional). Estos hogares están formados principalmente por madre con hijos (80,5%). Según el estado civil del progenitor, el 43% de los hogares monoparentales están constituidos por progenitores viudos o viudas en Extremadura.

HOGARES MONOPARENTALES, POR ESTADO CIVIL		
<b>Total hogares monoparentales</b>	<b>44,0</b>	100,0%
Soltero/a	4,5	10,2%
Casado/a	3,3	7,5%
Viudo/a	18,9	43,0%
Separado/a	2,9	6,6%
Divorciado/a	14,4	32,7%

Nota: hogares en miles

### HOGARES MONOPARENTALES POR SEXO EXTREMADURA 2020 (%)

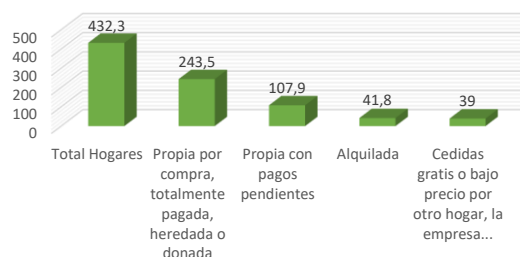


Atendiendo al régimen de tenencia de la vivienda, en Extremadura el 81,3% de los hogares son viviendas ocupadas por sus propietarios (con o sin pagos pendientes). En España este porcentaje fue del 76,9%.

HOGARES SEGÚN TENENCIA DE LA VIVIENDA EXTREMADURA 2020		
<b>Total Hogares</b>	<b>432,3</b>	100,0%
Propia por compra, totalmente pagada, heredada o donada	243,5	56,3%
Propia con pagos pendientes	107,9	25,0%
Alquilada	41,8	9,7%
Cedidas gratis o bajo precio por otro hogar, la empresa...	39	9,0%

Nota: hogares en miles

### Hogares según tenencia de la vivienda Extremadura 2020

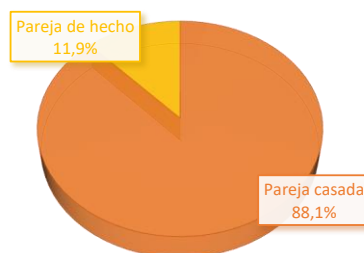


El número de parejas de hecho aumenta un 6,7% en Extremadura durante 2020, mientras que las parejas casadas se reducen un 2,6%. A nivel nacional las parejas de hecho suben un 2,5% y las parejas casadas bajan un 0,9%.

NUMERO DE PAREJAS POR TIPO DE UNION EN EXTREMADURA 2020		
		% variación anual
<b>Total de parejas en Extremadura</b>	<b>255,8</b>	-1,5
Pareja casada	225,4	-2,6
Pareja de hecho	30,4	6,7

Nota: hogares en miles  
 Fuente: INE

### PORCENTAJE DE PAREJAS POR TIPO DE UNIÓN EXTREMADURA 2020 (%)



El Instituto de Estadística de Extremadura (IEEX) elabora esta información a partir del tratamiento de los datos suministrados por el Instituto Nacional de Estadística (INE).