

En octubre, se alojaron 43.402 viajeros en establecimientos turísticos extrahoteleros (apartamentos, campings, alojamientos rurales y albergues) un 151% más que en el mismo mes del año anterior (en España un 199,5%). El número de pernoctaciones se situó en 98.330 un 159,8% más que en 2020 (203,2% a nivel nacional).

El turismo rural aumenta interanualmente en viajeros un 183,7% y en pernoctaciones un 177,3% en este mes. La estancia media se sitúa en 2,26 días, produciéndose una tasa interanual del -2,2%.

El número de viajeros que se han alojado en cámpines en Extremadura aumenta respecto al mismo mes de 2020 un 88,8% y las pernoctaciones un 122%. La estancia media se sitúa en 2,39 días.

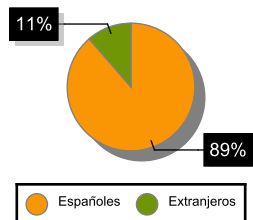
En los apartamentos turísticos extremeños aumenta el número de viajeros un 135,9% y las pernoctaciones un 148,8%. La estancia media aumenta un 5,2% en este mes.

Los datos de albergues en Extremadura están protegidos por secreto estadístico por no contar con un número suficiente de observaciones.

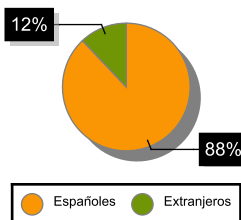
ALOJAMIENTOS TURISMO RURAL

	Total		Residentes en España		Residentes en el extranjero	
	Número	Variación Interanual %	Número	Variación Interanual %	Número	Variación Interanual %
Viajeros						
España	439.996	170,46	368.343	143,66	71.654	522,27
Extremadura	22.934	183,73	20.323	170,00	2.611	370,45
Pernoctaciones						
España	1.094.888	174,93	850.635	136,69	244.253	528,63
Extremadura	51.808	177,26	45.562	167,60	6.246	276,27
Estancia media						
España	2,49	1,63				
Extremadura	2,26	-2,16				

VIAJEROS EXTREMADURA



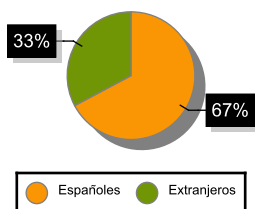
PERNOCTACIONES EXTREMADURA



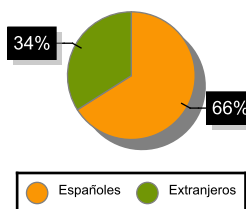
ACAMPAMENTOS TURÍSTICOS

	Total		Residentes en España		Residentes en el extranjero	
	Número	Variación Interanual %	Número	Variación Interanual %	Número	Variación Interanual %
Viajeros						
España	566.493	104,26	390.221	61,06	176.272	403,00
Extremadura	6.156	88,83	4.137	70,04	2.018	144,01
Pernoctaciones						
España	2.357.600	108,18	1.212.348	62,97	1.145.252	194,71
Extremadura	14.712	121,97	9.714	96,60	4.998	196,27
Estancia media						
España	4,16	1,96				
Extremadura	2,39	17,73				

VIAJEROS EXTREMADURA



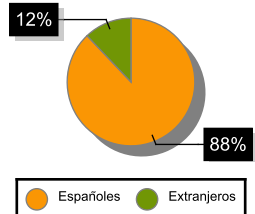
PERNOCTACIONES EXTREMADURA



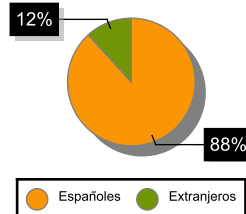
APARTAMENTOS TURÍSTICOS

	Total		Residentes en España		Residentes en el extranjero	
	Número	Variación Interanual %	Número	Variación Interanual %	Número	Variación Interanual %
Viajeros						
España	894.786	243,89	429.481	119,16	465.305	624,48
Extremadura	14.027	135,91	12.332	120,29	1.695	385,67
Pernoctaciones						
España	4.407.772	284,16	1.438.486	99,46	2.969.287	596,71
Extremadura	31.201	148,81	27.519	129,80	3.681	551,50
Estancia media						
España	4,93	11,79				
Extremadura	2,22	5,21				

VIAJEROS EXTREMADURA



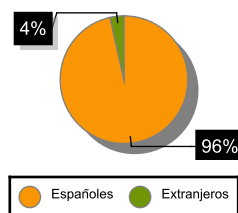
PERNOCTACIONES EXTREMADURA



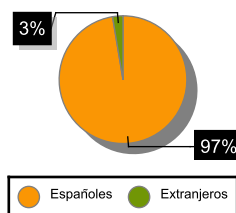
ALBERGUES

	Total		Residentes en España		Residentes en el extranjero	
	Número	Variación Interanual %	Número	Variación Interanual %	Número	Variación Interanual %
Viajeros						
España	233.585	1.757,09	133.270	1.241,42	100.315	3.695,50
Extremadura	285		275		10	
Pernoctaciones						
España	388.261	813,19	223.581	579,76	164.679	1.610,60
Extremadura	609		593		16	
Estancia media						
España	1,66	-50,89				
Extremadura	2,14					

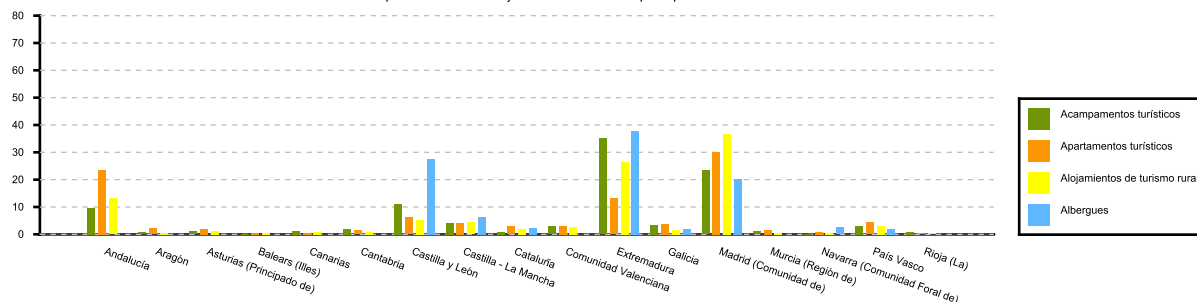
VIAJEROS EXTREMADURA



PERNOCTACIONES EXTREMADURA



Distribución porcentual de los viajeros residentes en España por CCAA con destino Extremadura



Distribución porcentual de las pernoctaciones de los residentes en España por CCAA con destino Extremadura

