

En septiembre, se alojaron 37.903 viajeros en establecimientos turísticos extrahoteleros (apartamentos, campings, alojamientos rurales y albergues) un 53,4% más que en el mismo mes del año anterior (en España un 93,2%). El número de pernoctaciones se situó en 91.852 un 62,8% más que en 2020 (104,2% a nivel nacional).

El turismo rural aumenta interanualmente en viajeros un 62,7% y en pernoctaciones un 53,6% en este mes. La estancia media se sitúa en 2,19 días, produciéndose una tasa interanual del -6%.

El número de viajeros que se han alojado en cámpines en Extremadura aumenta respecto al mismo mes de 2020 un 39,3% y las pernoctaciones un 46,9%. La estancia media se sitúa en 2,74 días.

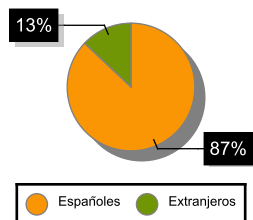
En los apartamentos turísticos extremeños aumenta el número de viajeros un 47,9% y las pernoctaciones un 95,8%. La estancia media aumenta un 32,2% en este mes.

Los datos de albergues en Extremadura están protegidos por secreto estadístico por no contar con un número suficiente de observaciones.

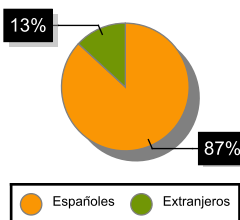
**ALOJAMIENTOS TURISMO RURAL**

	Total		Residentes en España		Residentes en el extranjero	
	Número	Variación Interanual %	Número	Variación Interanual %	Número	Variación Interanual %
<b>Viajeros</b>						
España	421.306	62,09	335.361	38,65	85.944	376,33
Extremadura	19.864	62,73	17.290	51,33	2.573	228,61
<b>Pernoctaciones</b>						
España	1.104.477	63,95	809.652	30,72	294.825	442,92
Extremadura	43.600	53,60	37.874	43,26	5.726	194,24
<b>Estancia media</b>						
España	2,62	1,16				
Extremadura	2,19	-6,01				

VIAJEROS EXTREMADURA



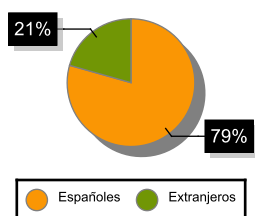
PERNOCTACIONES EXTREMADURA



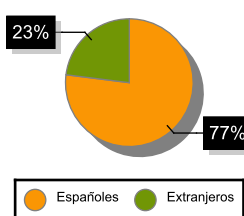
ACAMPAMENTOS TURÍSTICOS

	Total		Residentes en España		Residentes en el extranjero	
	Número	Variación Interanual %	Número	Variación Interanual %	Número	Variación Interanual %
<b>Viajeros</b>						
España	894.692	48,28	651.099	18,44	243.593	354,06
Extremadura	7.272	39,34	5.772	25,75	1.499	138,31
<b>Pernoctaciones</b>						
España	3.993.236	63,37	2.487.470	24,92	1.505.766	232,31
Extremadura	19.945	46,85	15.353	20,72	4.591	431,37
<b>Estancia media</b>						
España	4,46	10,12				
Extremadura	2,74	5,38				

VIAJEROS EXTREMADURA



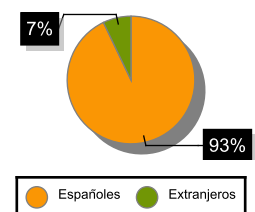
PERNOCTACIONES EXTREMADURA



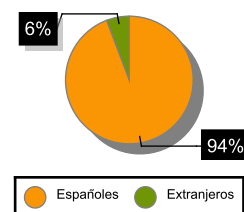
APARTAMENTOS TURÍSTICOS

	Total		Residentes en España		Residentes en el extranjero	
	Número	Variación Interanual %	Número	Variación Interanual %	Número	Variación Interanual %
<b>Viajeros</b>						
España	960.059	121,67	560.646	58,20	399.413	407,45
Extremadura	10.767	47,92	10.002	42,38	765	201,18
<b>Pernoctaciones</b>						
España	5.064.140	151,38	2.453.040	65,52	2.611.100	390,38
Extremadura	28.307	95,80	26.676	88,82	1.631	395,74
<b>Estancia media</b>						
España	5,27	13,33				
Extremadura	2,63	32,16				

VIAJEROS EXTREMADURA



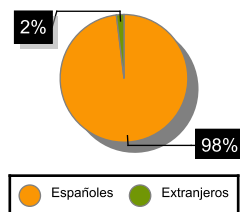
PERNOCTACIONES EXTREMADURA



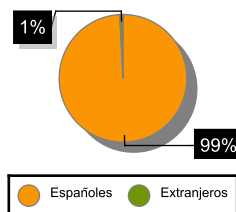
**ALBERGUES**

	Total		Residentes en España		Residentes en el extranjero	
	Número	Variación Interanual %	Número	Variación Interanual %	Número	Variación Interanual %
<b>Viajeros</b>						
España	259.032	1.517,84	140.636	986,41	118.396	3.762,84
<b>Pernoctaciones</b>						
España	406.709	833,68	228.415	565,66	178.294	1.828,34
<b>Estancia media</b>						
España	1,57	-42,28				

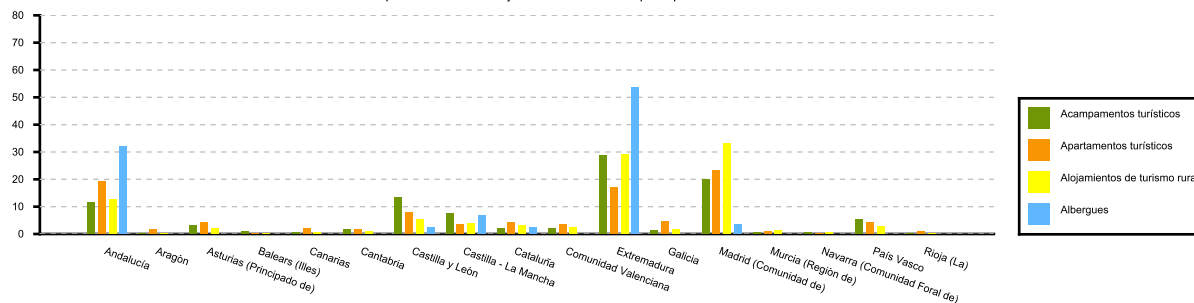
VIAJEROS EXTREMADURA



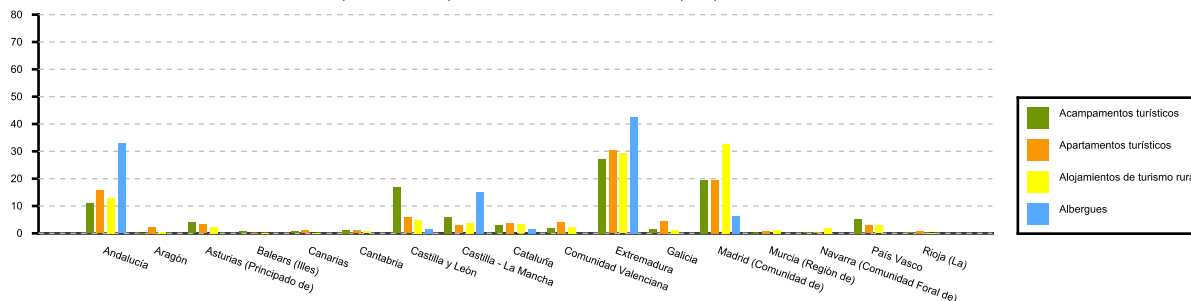
PERNOCTACIONES EXTREMADURA



Distribución porcentual de los viajeros residentes en España por CCAA con destino Extremadura



Distribución porcentual de las pernoctaciones de los residentes en España por CCAA con destino Extremadura



El Instituto de Estadística de Extremadura elabora esta información a partir del tratamiento de los datos suministrados por el INE.