

En agosto, se alojaron 73.563 viajeros en establecimientos turísticos extrahoteleros (apartamentos, campings, alojamientos rurales y albergues) un 31,9% más que en el mismo mes del año anterior (en España un 49,6%). El número de pernoctaciones se situó en 216.790 un 27,2% más que en 2020 (51,5% a nivel nacional).

El turismo rural aumenta interanualmente en viajeros un 20% y en pernoctaciones un 21,4% en este mes. La estancia media se sitúa en 2,84 días, produciéndose una tasa interanual del 1,1%.

El número de viajeros que se han alojado en cámpines en Extremadura aumenta respecto al mismo mes de 2020 un 33,9% y las pernoctaciones un 32,2%. La estancia media se sitúa en 3,67 días.

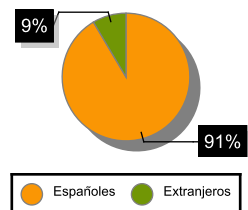
En los apartamentos turísticos extremeños aumenta el número de viajeros un 64% y las pernoctaciones un 38,3%. La estancia media disminuye un 15,9% en este mes.

Los datos de albergues en Extremadura están protegidos por secreto estadístico por no contar con un número suficiente de observaciones.

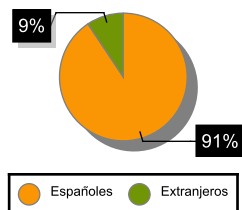
ALOJAMIENTOS TURISMO RURAL

	Total		Residentes en España		Residentes en el extranjero	
	Número	Variación Interanual %	Número	Variación Interanual %	Número	Variación Interanual %
Viajeros						
España	635.753	18,65	545.878	10,64	89.875	111,72
Extremadura	32.081	20,04	29.347	21,72	2.735	4,59
Pernoctaciones						
España	2.439.269	15,61	2.069.296	7,16	369.973	106,75
Extremadura	91.267	21,42	82.716	19,03	8.551	50,70
Estancia media						
España	3,84	-2,54				
Extremadura	2,84	1,07				

VIAJEROS EXTREMADURA



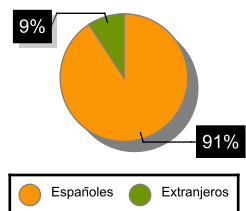
PERNOCTACIONES EXTREMADURA



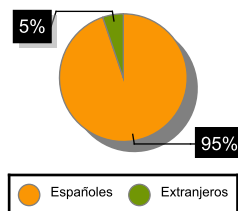
ACAMPAMENTOS TURÍSTICOS

	Total		Residentes en España		Residentes en el extranjero	
	Número	Variación Interanual %	Número	Variación Interanual %	Número	Variación Interanual %
Viajeros						
España	2.038.301	37,29	1.675.530	23,97	362.770	172,45
Extremadura	21.539	33,86	19.546	34,16	1.994	31,01
Pernoctaciones						
España	10.331.81	44,49	7.875.817	28,23	2.455.995	143,52
Extremadura	78.981	32,16	74.861	33,55	4.121	11,20
Estancia media						
España	5,07	5,19				
Extremadura	3,67	-1,08				

VIAJEROS EXTREMADURA



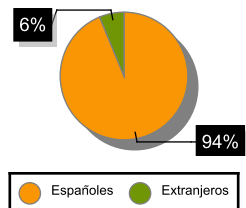
PERNOCTACIONES EXTREMADURA



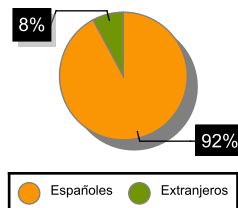
APARTAMENTOS TURÍSTICOS

	Total		Residentes en España		Residentes en el extranjero	
	Número	Variación Interanual %	Número	Variación Interanual %	Número	Variación Interanual %
Viajeros						
España	1.522.343	57,85	1.045.798	39,79	476.545	120,27
Extremadura	19.943	64,03	18.700	59,49	1.243	187,07
Pernoctaciones						
España	8.878.140	65,73	5.706.614	46,04	3.171.526	118,79
Extremadura	46.542	38,30	42.888	29,32	3.654	645,71
Estancia media						
España	5,83	5,05				
Extremadura	2,33	-15,88				

VIAJEROS EXTREMADURA



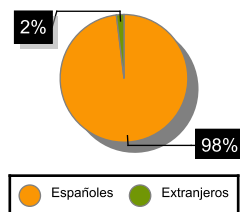
PERNOCTACIONES EXTREMADURA



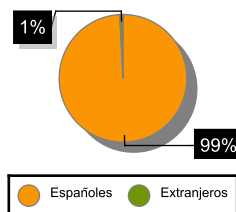
ALBERGUES

	Total		Residentes en España		Residentes en el extranjero	
	Número	Variación Interanual %	Número	Variación Interanual %	Número	Variación Interanual %
Viajeros						
España	324.168	774,03	235.673	665,00	88.495	1.308,71
Pernoctaciones						
España	668.502	474,44	522.813	425,36	145.690	764,12
Estancia media						
España	2,06	-34,39				

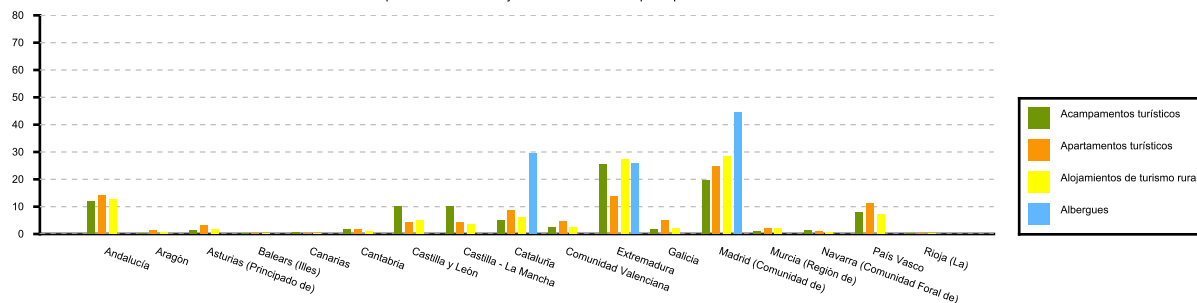
VIAJEROS EXTREMADURA



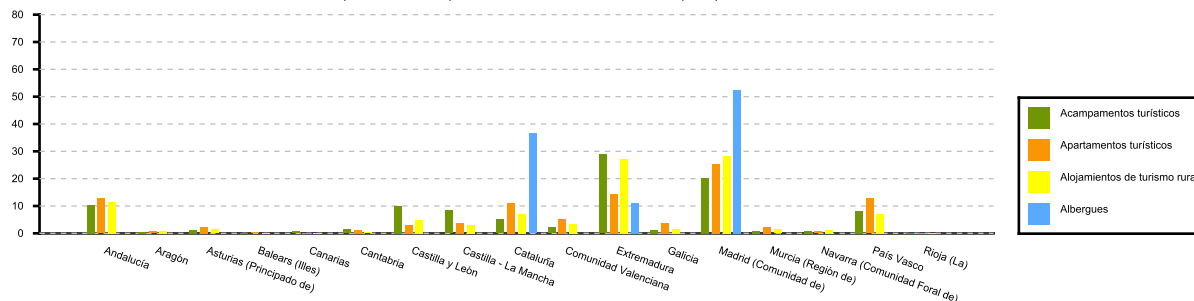
PERNOCTACIONES EXTREMADURA



Distribución porcentual de los viajeros residentes en España por CCAA con destino Extremadura



Distribución porcentual de las pernoctaciones de los residentes en España por CCAA con destino Extremadura



El Instituto de Estadística de Extremadura elabora esta información a partir del tratamiento de los datos suministrados por el INE.