

En julio, se alojaron 57.725 viajeros en establecimientos turísticos extrahoteleros (apartamentos, campings, alojamientos rurales y albergues) un 28,8% más que en el mismo mes del año anterior (en España un 59,2%). El número de pernoctaciones se situó en 149.127 un 21,6% más que en 2020 (60,2% a nivel nacional).

El turismo rural aumenta interanualmente en viajeros un 24,4% y en pernoctaciones un 14,8% en este mes. La estancia media se sitúa en 2,37 días, produciéndose una tasa interanual del -7,4%.

El número de viajeros que se han alojado en cámpines en Extremadura aumenta respecto al mismo mes de 2020 un 26,9% y las pernoctaciones un 37,2%. La estancia media se sitúa en 3,39 días.

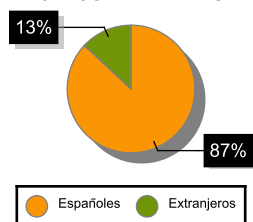
En los apartamentos turísticos extremeños aumenta el número de viajeros un 43% y las pernoctaciones un 19,1%. La estancia media disminuye un 16,9% en este mes.

Los datos de albergues en Extremadura están protegidos por secreto estadístico por no contar con un número suficiente de observaciones.

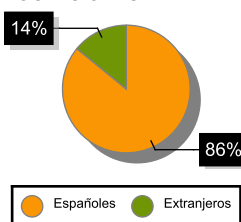
ALOJAMIENTOS TURISMO RURAL

	Total		Residentes en España		Residentes en el extranjero	
	Número	Variación Interanual %	Número	Variación Interanual %	Número	Variación Interanual %
Viajeros						
España	518.744	20,92	438.920	13,35	79.824	91,18
Extremadura	26.773	24,41	23.279	20,00	3.494	64,66
Pernoctaciones						
España	1.682.355	15,94	1.377.502	6,70	304.853	90,35
Extremadura	63.327	14,79	54.390	8,53	8.937	76,76
Estancia media						
España	3,24	-4,14				
Extremadura	2,37	-7,42				

VIAJEROS EXTREMADURA



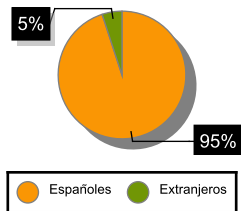
PERNOCTACIONES EXTREMADURA



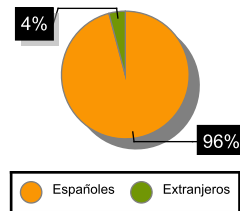
ACAMPAMENTOS TURÍSTICOS

	Total		Residentes en España		Residentes en el extranjero	
	Número	Variación Interanual %	Número	Variación Interanual %	Número	Variación Interanual %
Viajeros						
España	1.626.062	39,55	1.345.437	34,80	280.625	67,97
Extremadura	17.057	26,87	16.199	28,84	858	-1,49
Pernoctaciones						
España	7.273.357	45,19	5.570.696	43,34	1.702.660	51,58
Extremadura	57.824	37,18	55.430	38,08	2.394	19,10
Estancia media						
España	4,47	3,95				
Extremadura	3,39	7,96				

VIAJEROS EXTREMADURA



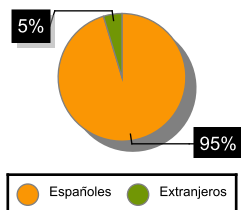
PERNOCTACIONES EXTREMADURA



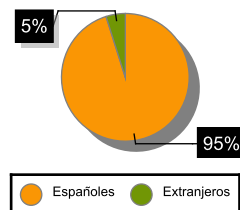
APARTAMENTOS TURÍSTICOS

	Total		Residentes en España		Residentes en el extranjero	
	Número	Variación Interanual %	Número	Variación Interanual %	Número	Variación Interanual %
Viajeros						
España	1.262.010	83,25	879.384	73,48	382.626	110,46
Extremadura	13.895	43,01	13.244	41,78	651	73,60
Pernoctaciones						
España	6.500.195	87,96	4.205.296	81,21	2.294.899	101,72
Extremadura	27.976	19,10	26.610	15,45	1.366	209,75
Estancia media						
España	5,15	2,59				
Extremadura	2,01	-16,94				

VIAJEROS EXTREMADURA



PERNOCTACIONES EXTREMADURA



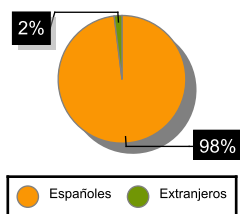
ALBERGUES

	Total		Residentes en España		Residentes en el extranjero	
	Número	Variación Interanual %	Número	Variación Interanual %	Número	Variación Interanual %

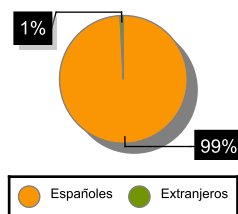
ALBERGUES

	Total		Residentes en España		Residentes en el extranjero	
	Número	Variación Interanual %	Número	Variación Interanual %	Número	Variación Interanual %
Viajeros						
España	267.816	948,98	190.844	782,52	76.973	1.870,63
Pernoctaciones						
España	607.627	476,62	481.456	422,31	126.171	855,91
Estancia media						
España	2,27	-45,04				

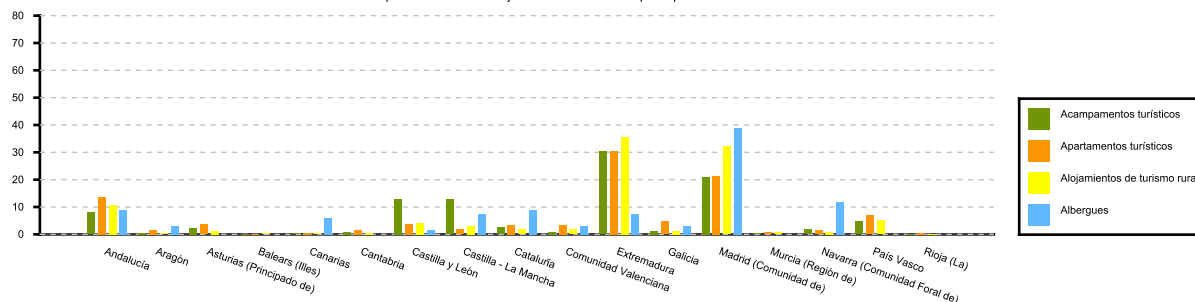
VIAJEROS EXTREMADURA



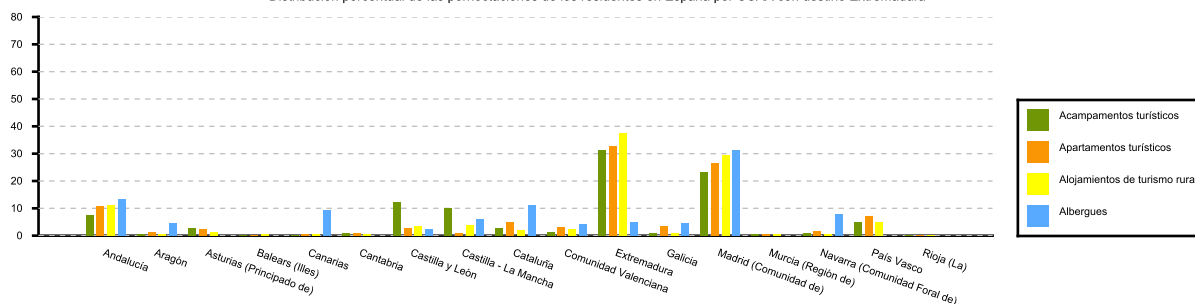
PERNOCTACIONES EXTREMADURA



Distribución porcentual de los viajeros residentes en España por CCAA con destino Extremadura



Distribución porcentual de las pernoctaciones de los residentes en España por CCAA con destino Extremadura



El Instituto de Estadística de Extremadura elabora esta información a partir del tratamiento de los datos suministrados por el INE.