

En junio, se alojaron 34.627 viajeros en establecimientos turísticos extrahoteleros (apartamentos, campings, alojamientos rurales y albergues) un 302,4% más que en el mismo mes del año anterior (en España un 243,5%). El número de pernoctaciones se situó en 79.914 un 306% más que en 2020 (243,5% a nivel nacional).

El turismo rural aumenta interanualmente en viajeros un 263,68% y en pernoctaciones un 246,92% en este mes. La estancia media se sitúa en 2,14 días, produciéndose una tasa interanual del -10,5%.

El número de viajeros que se han alojado en cámpines en Extremadura aumenta respecto al mismo mes de 2020 un 357,8% y las pernoctaciones un 426,4%. La estancia media se sitúa en 2,73 días.

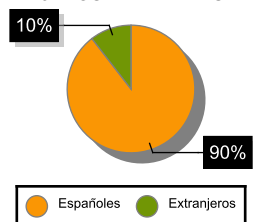
En los apartamentos turísticos extremeños aumenta el número de viajeros un 322% y las pernoctaciones un 288,3%. La estancia media disminuye un 47,7% en este mes.

Los datos de albergues en Extremadura están protegidos por secreto estadístico por no contar con un número suficiente de observaciones.

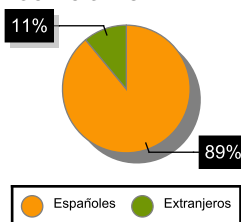
ALOJAMIENTOS TURISMO RURAL

	Total		Residentes en España		Residentes en el extranjero	
	Número	Variación Interanual %	Número	Variación Interanual %	Número	Variación Interanual %
Viajeros						
España	312.790	167,99	269.135	136,15	43.654	1.487,42
Extremadura	15.591	263,68	13.955	241,70	1.636	705,91
Pernoctaciones						
España	785.448	181,23	631.013	133,32	154.435	1.647,40
Extremadura	33.370	246,92	29.700	222,58	3.670	790,78
Estancia media						
España	2,51	5,02				
Extremadura	2,14	-10,46				

VIAJEROS EXTREMADURA



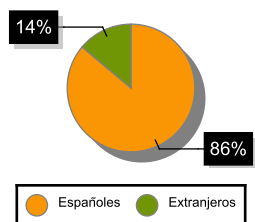
PERNOCTACIONES EXTREMADURA



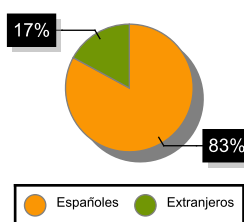
ACAMPAMENTOS TURÍSTICOS

	Total		Residentes en España		Residentes en el extranjero	
	Número	Variación Interanual %	Número	Variación Interanual %	Número	Variación Interanual %
Viajeros						
España	936.974	165,70	843.648	150,95	93.326	467,02
Extremadura	10.414	357,76	8.967	304,10	1.447	2.483,93
Pernoctaciones						
España	3.476.263	180,99	2.838.880	168,89	637.384	251,38
Extremadura	28.469	426,42	23.601	341,80	4.868	7.275,76
Estancia media						
España	3,71	5,70				
Extremadura	2,73	-22,22				

VIAJEROS EXTREMADURA



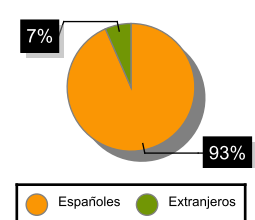
PERNOCTACIONES EXTREMADURA



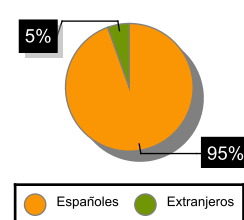
APARTAMENTOS TURÍSTICOS

	Total		Residentes en España		Residentes en el extranjero	
	Número	Variación Interanual %	Número	Variación Interanual %	Número	Variación Interanual %
Viajeros						
España	637.306	479,76	487.783	392,13	149.523	1.283,45
Extremadura	8.622	322,03	8.055	298,37	567	2.600,00
Pernoctaciones						
España	2.707.351	514,34	1.830.323	420,74	877.028	883,11
Extremadura	18.075	288,29	17.083	279,03	992	570,27
Estancia media						
España	4,25	5,99				
Extremadura	2,10	-47,63				

VIAJEROS EXTREMADURA



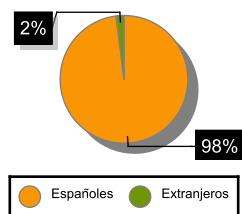
PERNOCTACIONES EXTREMADURA



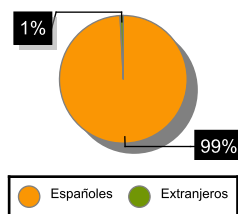
ALBERGUES

	Total		Residentes en España		Residentes en el extranjero	
	Número	Variación Interanual %	Número	Variación Interanual %	Número	Variación Interanual %
Viajeros						
España	117.528	2.609,27	85.744	2.173,17	31.784	5.505,64
Pernoctaciones						
España	217.587	1.108,48	167.183	1.292,26	50.404	740,49
Estancia media						
España	1,85	-55,42				

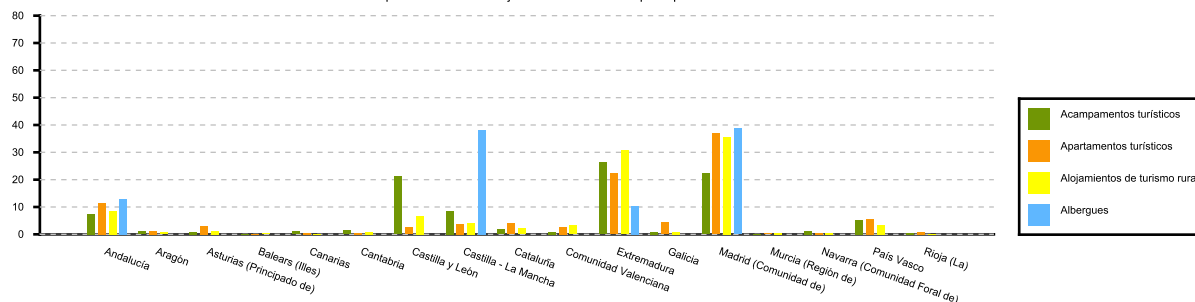
VIAJEROS EXTREMADURA



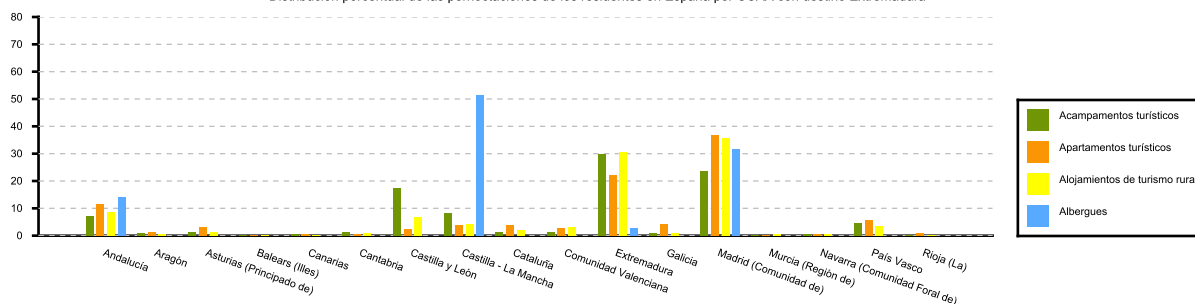
PERNOCTACIONES EXTREMADURA



Distribución porcentual de los viajeros residentes en España por CCAA con destino Extremadura



Distribución porcentual de las pernoctaciones de los residentes en España por CCAA con destino Extremadura



El Instituto de Estadística de Extremadura elabora esta información a partir del tratamiento de los datos suministrados por el INE.