

GUÍA PARA ACCEDER A UNA NOTIFICACIÓN PENDIENTE EN SEDE ELECTRÓNICA Y A SU CONTENIDO

A través de SEDE puede recibir notificaciones referentes a algún trámite que haya realizado por la misma, de tal manera que recibirá en su email un **aviso de notificación**, dónde se le indica que para acceder al contenido de la notificación es necesario que entre en sede electrónica en el plazo de diez días naturales:

E-mail: Aviso de Notificación en SEDE



A fecha de hoy, se ha puesto a disposición en la SEDE electrónica de la Junta de Extremadura ([SEDE ELECTRÓNICA](#)) la siguiente notificación electrónica nº **4149110060220200005000NOT002** relativa al expediente nº 4149110060220200005000 del trámite: Solicitud de inscripción para el registro del certificado de eficiencia energética de edificios.

Para acceder al contenido de la notificación, es necesaria la **comparecencia en sede electrónica**, según lo dispuesto en el artículo 43.1 de la Ley 39/2015, de Procedimiento Administrativo Común de las Administraciones Públicas, es decir, el acceso por el interesado o su representante debidamente identificado al contenido de la notificación. La notificación se entenderá practicada en el momento en que se produzca el acceso a su contenido, siendo el plazo para acceder de diez naturales desde la puesta a disposición de la notificación. Transcurrido dicho plazo sin acceder a su contenido, se entenderá la notificación practicada.

Nota: Este aviso de puesta a disposición se realiza en virtud del artículo 41.6 de la Ley 39/2015, y LA RECEPCIÓN DE ESTE MENSAJE NO SE CONSIDERA ACCEDER A LA NOTIFICACIÓN ELECTRÓNICA.

Una vez haya recibido y leído el aviso de notificación, debe acceder en el plazo indicado, en **sede.gobex.es** con su equipo informático (dónde tenga instalado su certificado digital).

Importante: No acceda con el navegador **Explorer**.

A continuación vamos a ver los pasos que debe seguir para aceptar dicha notificación (**acuse de recibo**) y posteriormente acceder al **contenido** de la misma.

Cómo acceder a una notificación pendiente en SEDE y a su contenido.

1. Lo primero que se debe hacer es entrar en SEDE ELECTRÓNICA, sede.gobex.es a través de **Carpeta Ciudadana** y una vez se identifique, pulse en el botón **Mis Expedientes**.

2. Localice el expediente por el que ha recibido aviso de notificación en su email, y pulse en el botón **Ver**.

Trámites y Servicios

- Trámites
- **Carpeta Ciudadana**
- Colaboradores \ Representantes
- Entidades locales
- Sala de firma
- Código seguro de verificación (CSV)
- Verificación Sede

Inicio / Mis Expedientes

Mis Expedientes Mis Datos Mis notificaciones Mis borradores Mis documentos Salas de Firma

Mis representaciones Tasas

Listado de expedientes

Nº expediente	Trámite	Fecha inicio	Fase	Estado	Acciones
5637110060220200044314	Solicitud de alta y modificación de datos personales	26/10/2020	En tramitación	Estado presentado	Editar Ver
5637110060220200044305	Solicitud de alta y modificación de datos personales	26/10/2020	En tramitación	Estado presentado	Editar Ver

Si no localiza su expediente, también puede utilizar el buscador de expedientes que se encuentra en la parte inferior de la pantalla:

Buscar expedientes

Nº expediente:

Fecha inicio: Desde: Hasta:

Fase: En tramitación Cerrado Todos

Trámite:

Buscar

3. Tras acceder a su expediente a través del botón **Ver**, debe pulsar el botón **Mis notificaciones** y localizar su notificación **pendiente** y pulsar en

Detalle del expediente

Información general

RUE/Nº Expediente: 5918110060220190000140 Ejercicio: 2019 Fecha presentación/inicio: 30/08/2019

Procedimiento: Autorización compatibilidad actividades

Estado: En tramitación Fase: Entrada de datos

Estados Documentos **Mis notificaciones**

Notificaciones relacionadas

Nº notificación	Asunto	F. notificación	Estado	Acciones
5918110060220190000140NOT003	compatibilidad pendiente	02/09/2019	<u>Pendiente</u>	

« « » »

4. Seguidamente se abrirá el documento del **acuse de recibo de la notificación** y debe pulsar en **“Aceptar”** o **“Rechazar”** la notificación.

En función de la acción la notificación pasará a estado **“Notificado”** o **“Rechazado”**.

ACUSE DE RECIBO DE NOTIFICACIÓN

JUNTA DE EXTREMADURA

COMPARECE

NIF/NIE: 08837857S

Nombre y apellidos/
Razón social: MANUEL LÓPEZ FERNÁNDEZ

para certificar en calidad de titular a fecha 02/09/2019 11:41:40 la (recepción/rechazo) de la notificación Nº 5918110060220190000140NOT003 asociada a:

Aceptar Rechazar Atrás

Si selecciona **“Aceptar”** la notificación le avisa para que confirme la aceptación, de tal manera que si está de acuerdo, debe volver a pulsar **“Aceptar”**.

COMPARECE

NIF/NIE:

Nombre y apellidos/
Razón social: DEZ

para certificar en calidad de titular a fecha 02/09/2019 11:49:48 la (re notificación Nº 5918110060220190000140NOT003 asociada a:

Mensaje de información

Va a proceder a aceptar la notificación.




Aceptar Cancelar

Una vez aceptada la notificación, pasará al estado “**Notificado**” y podrá consultar el contenido de dicha notificación pulsando en  y en .

De tal manera que podrá visualizar, descargar o imprimir el archivo que le han enviado.


Información general


RUE/Nº Expediente: 5918110060220190000140	Ejercicio: 2019	Fecha presentación/inicio: 30/08/2019
Procedimiento: Autorización compatibilidad actividades		
Estado: En tramitación	Fase: Entrada de datos	

Documentos relacionados

Nombre	<input type="text"/>
Descripción	<input type="text"/>



Nombre	Descripción
1567158263730_acuse_recibo_5918110060220190000140NOT001.pdf	Documento de acuse 

Nota:

Si tiene alguna incidencia puede resolverla a través del Soporte Técnico de SEDE:

Los servicios de soporte técnico al usuario serán atendidos de 09:00h a 14:00h de lunes a viernes.

El Número de atención telefónico es el siguiente: 924 336 975

E-mail: soporte.sede@juntaex.es